



Informe Grupal **de Resultados**



I.E. FRANCISCO DE PAULA SANTANDER

TEST DIAGNOSTICO- PROYECTO 2026 (CMBRE)11-RN

***¡Cuando lo mejor es posible,
lo bueno no es suficiente!***

WWW.
helmerpardo
.com 



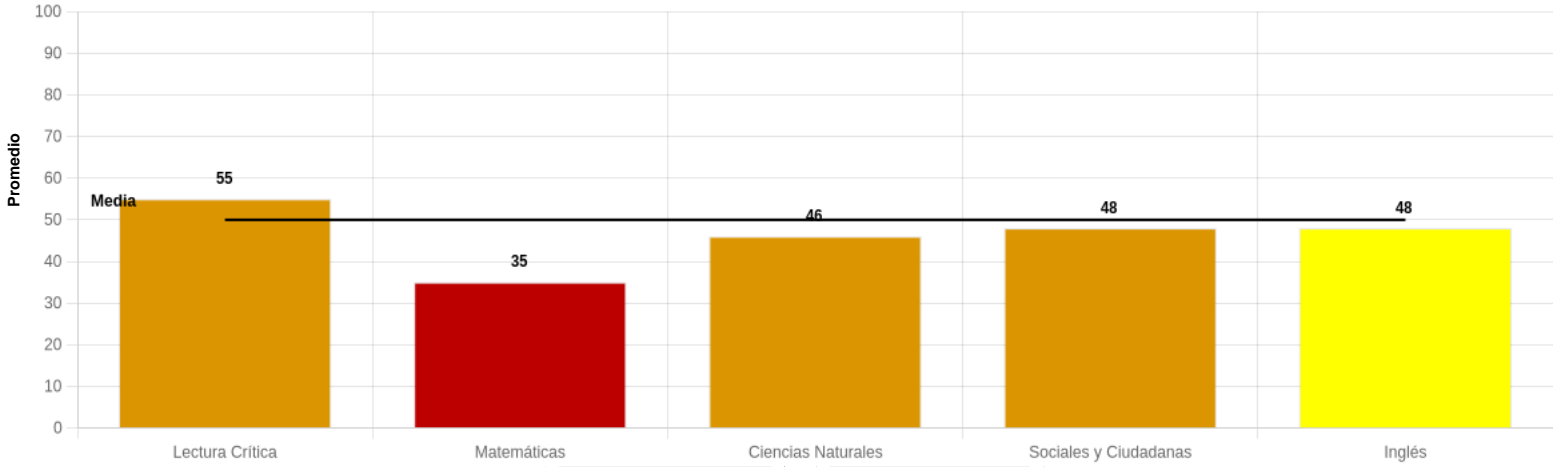
Informe Grupal de Resultados



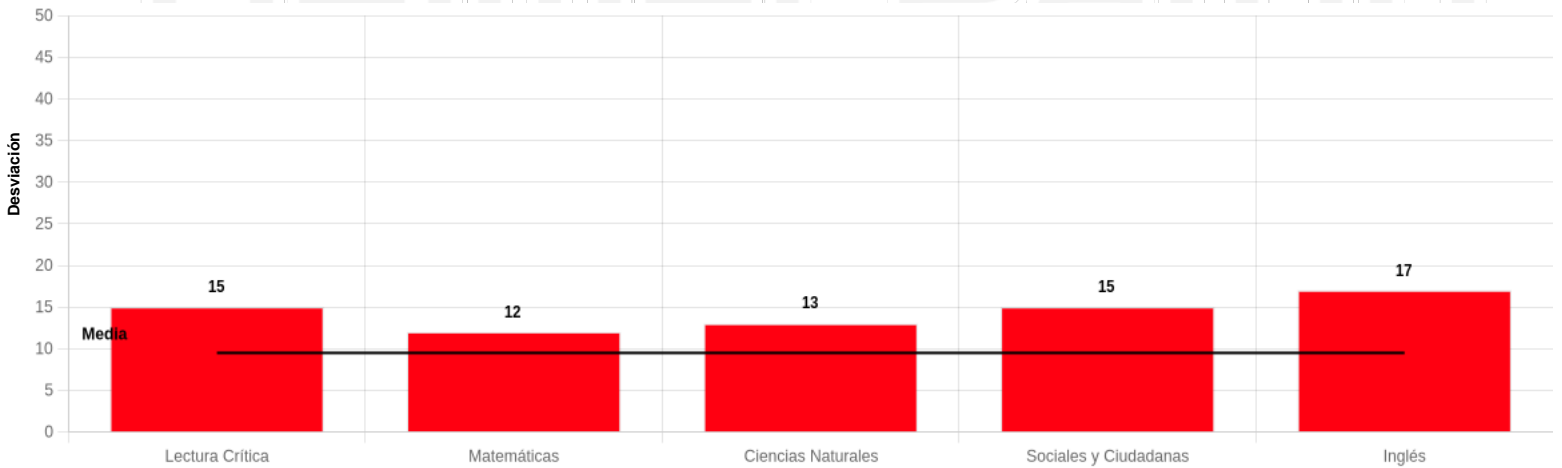
PROMEDIOS Y DESVIACIONES POR PRUEBA

INSTITUCIÓN I.E. FRANCISCO DE PAULA SANTANDER
EVALUACIÓN TEST DIAGNOSTICO- PROYECTO 2026 (CMBRE)11-RN

MUNICIPIO LA CUMBRE
FECHA 17/06/2026



Prueba	Lectura Crítica	Matemáticas	Ciencias Naturales	Sociales y Ciudadanas	Inglés
Promedio	55	35	46	48	48
I	> 0 a 40	> 0 a 40	> 0 a 40	> 0 a 40	A-
M	> 40 a 68	> 40 a 68	> 40 a 68	> 40 a 68	A1
S	> 68 a 80	> 68 a 80	> 68 a 80	> 68 a 80	A2
A	> 80 a 100	> 80 a 100	> 80 a 100	> 80 a 100	B1
					B+



Prueba	Lectura Crítica	Matemáticas	Ciencias Naturales	Sociales y Ciudadanas	Inglés
Desviación	15	12	13	15	17
Homogéneos	0 a 9.5	0 a 9.5	0 a 9.5	0 a 9.5	0 a 9.5
Dispersos	9.6 a 50	9.6 a 50	9.6 a 50	9.6 a 50	9.6 a 50



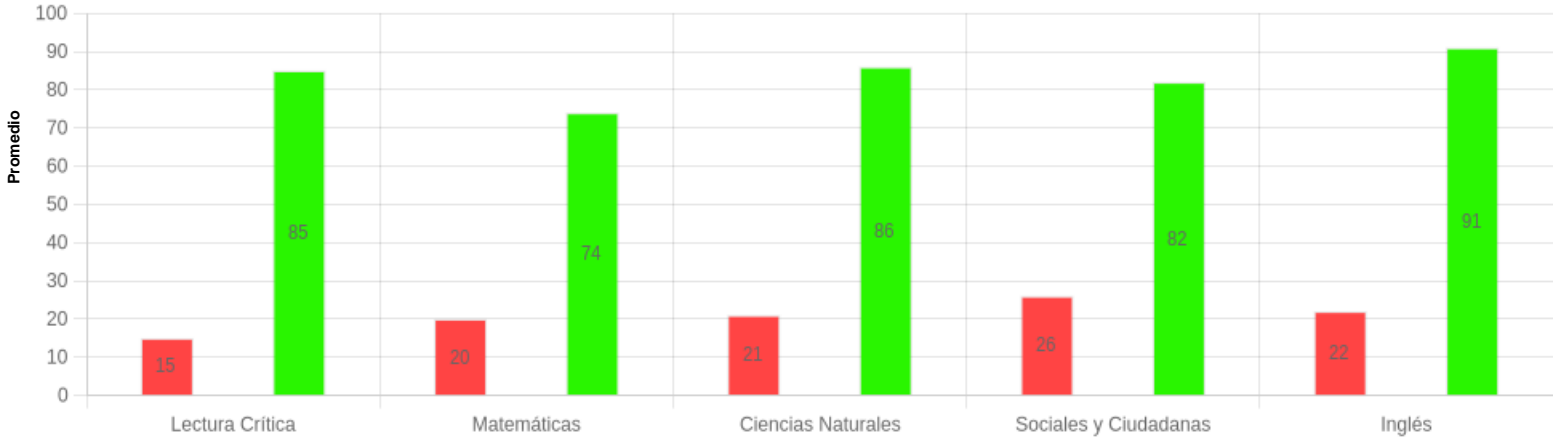
Informe Grupal de Resultados



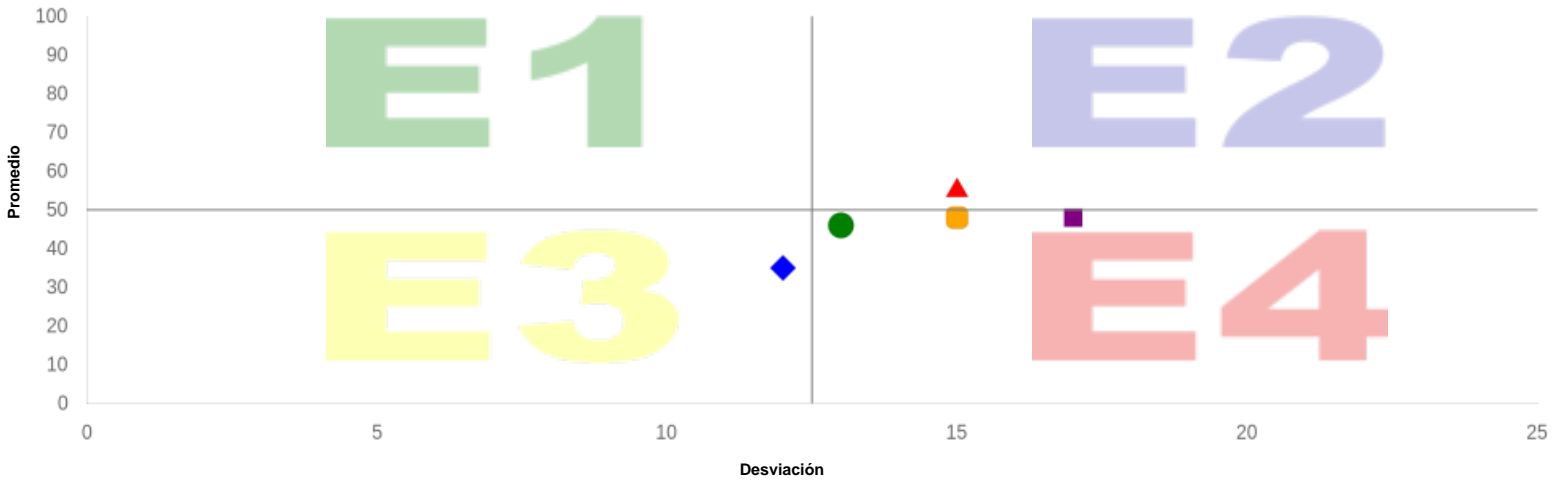
MÁXIMOS, MÍNIMOS Y ESCENARIOS DE DESEMPEÑO POR PRUEBA

INSTITUCIÓN I.E. FRANCISCO DE PAULA SANTANDER
EVALUACIÓN TEST DIAGNOSTICO- PROYECTO 2026 (CMBRE)11-RN

MUNICIPIO LA CUMBRE
FECHA 17/06/2026



Prueba	Lectura Crítica	Matemáticas	Ciencias Naturales	Sociales y Ciudadanas	Inglés
Mínimo	15	20	21	26	22
Máximo	85	74	86	82	91



Prueba	▲ Lectura Crítica	◆ Matemáticas	● Ciencias Naturales	● Sociales y Ciudadanas	■ Inglés
Desviación	15	12	13	15	17
Promedio	55	35	46	48	48

E1	Escenario óptimo: Promedios altos y desviaciones bajas. (Actividades de seguimiento)
E2	Escenario de actualización: Promedios altos y desviaciones altas.
E3	Escenario de alerta: Promedios bajos y desviaciones bajas.
E4	Escenario crítico: Promedios bajos y desviaciones altas. (Actividades de profundización)



Informe Grupal de Resultados



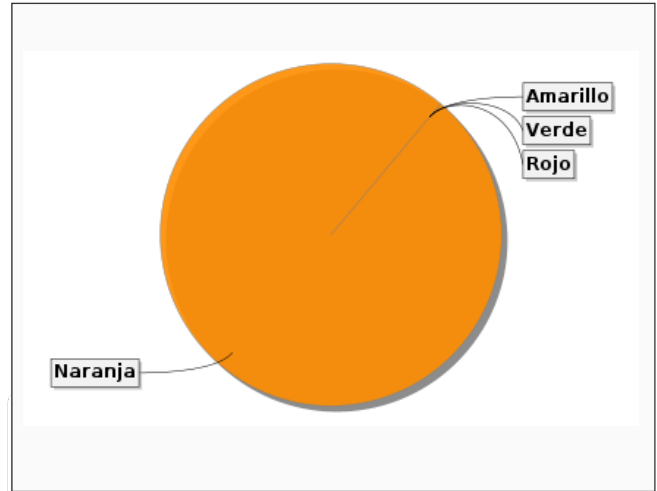

ÍNDICE DE DIFICULTAD APRENDIZAJES EVALUADOS POR PRUEBA

INSTITUCIÓN	I.E. FRANCISCO DE PAULA SANTANDER
EVALUACIÓN	TEST DIAGNOSTICO- PROYECTO 2026 (CMBRE)11-RN
COMPETENCIA	EVALUAR Y REFLEXIONAR SOBRE LA FORMA Y EL CONTENIDO DE LOS TEXTOS

MUNICIPIO	LA CUMBRE
FECHA	17/06/2026
PRUEBA	LECTURA CRÍTICA

El 50 %
DE LOS ESTUDIANTES NO CONTESTÓ CORRECTAMENTE LAS PREGUNTAS DE ESTA COMPETENCIA.

DE LOS APRENDIZAJES EVALUADOS EN ESTA COMPETENCIA, SU ESTABLECIMIENTO EDUCATIVO TIENEN EL:



A CONTINUACIÓN, ENCONTRARÁ EL LISTADO DE APRENDIZAJES. PONGA ESPECIAL ÉNFASIS EN LOS QUE ESTÁN EN ROJO Y NARANJA PARA IMPLEMENTAR ACCIONES DE MEJORA Y SIGA FORTALECIENDO LOS QUE ESTÁN EN AMARILLO Y VERDE.

EL **50%** NO LOGRA REFLEXIONAR A PARTIR DE UN TEXTO Y EVALUAR SU CONTENIDO

- EL 19% O MENOS DE LOS ESTUDIANTES DEL ESTABLECIMIENTO EDUCATIVO NO CONTESTARON CORRECTAMENTE LAS PREGUNTAS RELACIONADAS AL APRENDIZAJE.
- ENTRE 20% Y EL 39% DE LOS ESTUDIANTES DEL ESTABLECIMIENTO EDUCATIVO NO CONTESTARON CORRECTAMENTE LAS PREGUNTAS RELACIONADAS AL APRENDIZAJE.
- ENTRE 40% Y EL 69% DE LOS ESTUDIANTES DEL ESTABLECIMIENTO EDUCATIVO NO CONTESTARON CORRECTAMENTE LAS PREGUNTAS RELACIONADAS AL APRENDIZAJE.
- EL 70% O MÁS DE LOS ESTUDIANTES DEL ESTABLECIMIENTO EDUCATIVO NO CONTESTARON CORRECTAMENTE LAS PREGUNTAS RELACIONADAS AL APRENDIZAJE.



Informe Grupal de Resultados



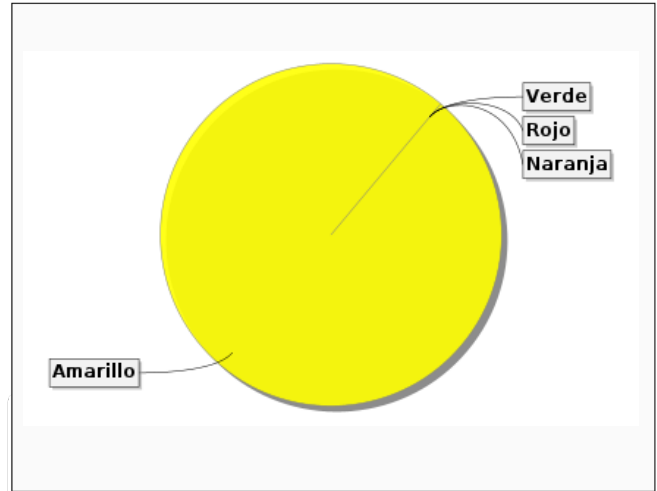

ÍNDICE DE DIFICULTAD APRENDIZAJES EVALUADOS POR PRUEBA

INSTITUCIÓN I.E. FRANCISCO DE PAULA SANTANDER
EVALUACIÓN TEST DIAGNOSTICO- PROYECTO 2026 (CMBRE)11-RN
COMPETENCIA IDENTIFICAR Y UBICAR INFORMACIÓN LOCAL

MUNICIPIO LA CUMBRE
FECHA 17/06/2026
PRUEBA LECTURA CRÍTICA

El 35 %
 DE LOS ESTUDIANTES NO CONTESTÓ CORRECTAMENTE LAS PREGUNTAS DE ESTA COMPETENCIA.

DE LOS APRENDIZAJES EVALUADOS EN ESTA COMPETENCIA, SU ESTABLECIMIENTO EDUCATIVO TIENEN EL:



A CONTINUACIÓN, ENCONTRARÁ EL LISTADO DE APRENDIZAJES. PONGA ESPECIAL ÉNFASIS EN LOS QUE ESTÁN EN ROJO Y NARANJA PARA IMPLEMENTAR ACCIONES DE MEJORA Y SIGA FORTALECIENDO LOS QUE ESTÁN EN AMARILLO Y VERDE.

EL **34%** NO LOGRA IDENTIFICAR Y ENTENDER LOS CONTENIDOS LOCALES QUE CONFORMAN UN TEXTO

- EL 19% O MENOS DE LOS ESTUDIANTES DEL ESTABLECIMIENTO EDUCATIVO NO CONTESTARON CORRECTAMENTE LAS PREGUNTAS RELACIONADAS AL APRENDIZAJE.
- ENTRE 20% Y EL 39% DE LOS ESTUDIANTES DEL ESTABLECIMIENTO EDUCATIVO NO CONTESTARON CORRECTAMENTE LAS PREGUNTAS RELACIONADAS AL APRENDIZAJE.
- ENTRE 40% Y EL 69% DE LOS ESTUDIANTES DEL ESTABLECIMIENTO EDUCATIVO NO CONTESTARON CORRECTAMENTE LAS PREGUNTAS RELACIONADAS AL APRENDIZAJE.
- EL 70% O MÁS DE LOS ESTUDIANTES DEL ESTABLECIMIENTO EDUCATIVO NO CONTESTARON CORRECTAMENTE LAS PREGUNTAS RELACIONADAS AL APRENDIZAJE.



Informe Grupal de Resultados



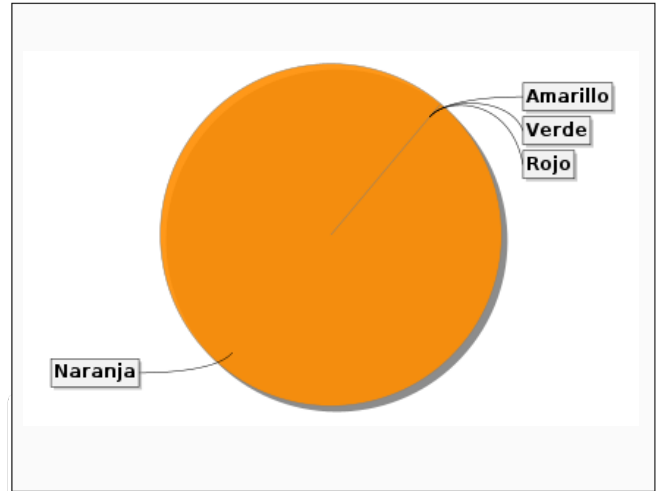
ÍNDICE DE DIFICULTAD APRENDIZAJES EVALUADOS POR PRUEBA

INSTITUCIÓN I.E. FRANCISCO DE PAULA SANTANDER
EVALUACIÓN TEST DIAGNOSTICO- PROYECTO 2026 (CMBRE)11-RN
COMPETENCIA RELACIONAR E INTERPRETAR INFORMACIÓN

MUNICIPIO LA CUMBRE
FECHA 17/06/2026
PRUEBA LECTURA CRÍTICA

El 47 %
 DE LOS ESTUDIANTES NO CONTESTÓ CORRECTAMENTE LAS PREGUNTAS DE ESTA COMPETENCIA.

DE LOS APRENDIZAJES EVALUADOS EN ESTA COMPETENCIA, SU ESTABLECIMIENTO EDUCATIVO TIENEN EL:



A CONTINUACIÓN, ENCONTRARÁ EL LISTADO DE APRENDIZAJES. PONGA ESPECIAL ÉNFASIS EN LOS QUE ESTÁN EN ROJO Y NARANJA PARA IMPLEMENTAR ACCIONES DE MEJORA Y SIGA FORTALECIENDO LOS QUE ESTÁN EN AMARILLO Y VERDE.

EL **46%** NO LOGRA COMPRENDER CÓMO SE ARTICULAN LAS PARTES DE UN TEXTO PARA DARLE SENTIDO GLOBAL

- EL 19% O MENOS DE LOS ESTUDIANTES DEL ESTABLECIMIENTO EDUCATIVO NO CONTESTARON CORRECTAMENTE LAS PREGUNTAS RELACIONADAS AL APRENDIZAJE.
- ENTRE 20% Y EL 39% DE LOS ESTUDIANTES DEL ESTABLECIMIENTO EDUCATIVO NO CONTESTARON CORRECTAMENTE LAS PREGUNTAS RELACIONADAS AL APRENDIZAJE.
- ENTRE 40% Y EL 69% DE LOS ESTUDIANTES DEL ESTABLECIMIENTO EDUCATIVO NO CONTESTARON CORRECTAMENTE LAS PREGUNTAS RELACIONADAS AL APRENDIZAJE.
- EL 70% O MÁS DE LOS ESTUDIANTES DEL ESTABLECIMIENTO EDUCATIVO NO CONTESTARON CORRECTAMENTE LAS PREGUNTAS RELACIONADAS AL APRENDIZAJE.



Informe Grupal de Resultados



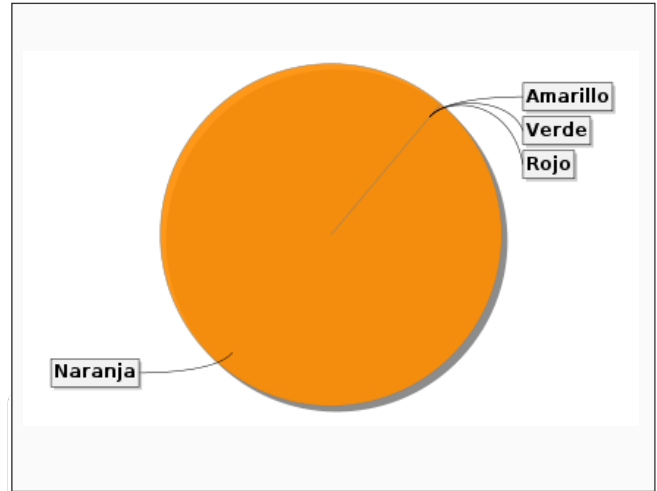
ÍNDICE DE DIFICULTAD APRENDIZAJES EVALUADOS POR PRUEBA

INSTITUCIÓN I.E. FRANCISCO DE PAULA SANTANDER
EVALUACIÓN TEST DIAGNOSTICO- PROYECTO 2026 (CMBRE)11-RN
COMPETENCIA ARGUMENTACIÓN

MUNICIPIO LA CUMBRE
FECHA 17/06/2026
PRUEBA MATEMÁTICAS

El 69 %
 DE LOS ESTUDIANTES NO CONTESTÓ
 CORRECTAMENTE LAS PREGUNTAS DE ESTA
 COMPETENCIA.

DE LOS APRENDIZAJES EVALUADOS EN ESTA
 COMPETENCIA, SU ESTABLECIMIENTO
 EDUCATIVO TIENEN EL:



A CONTINUACIÓN, ENCONTRARÁ EL LISTADO DE APRENDIZAJES.
 PONGA ESPECIAL ÉNFASIS EN LOS QUE ESTÁN EN ROJO Y NARANJA PARA IMPLEMENTAR ACCIONES DE MEJORA Y SIGA FORTALECIENDO LOS QUE ESTÁN EN AMARILLO Y VERDE.

EL **69%** NO LOGRA VALIDAR PROCEDIMIENTOS Y ESTRATEGIAS MATEMÁTICAS UTILIZADAS PARA DAR SOLUCIÓN A PROBLEMAS

- EL 19% O MENOS DE LOS ESTUDIANTES DEL ESTABLECIMIENTO EDUCATIVO NO CONTESTARON CORRECTAMENTE LAS PREGUNTAS RELACIONADAS AL APRENDIZAJE.
- ENTRE 20% Y EL 39% DE LOS ESTUDIANTES DEL ESTABLECIMIENTO EDUCATIVO NO CONTESTARON CORRECTAMENTE LAS PREGUNTAS RELACIONADAS AL APRENDIZAJE.
- ENTRE 40% Y EL 69% DE LOS ESTUDIANTES DEL ESTABLECIMIENTO EDUCATIVO NO CONTESTARON CORRECTAMENTE LAS PREGUNTAS RELACIONADAS AL APRENDIZAJE.
- EL 70% O MÁS DE LOS ESTUDIANTES DEL ESTABLECIMIENTO EDUCATIVO NO CONTESTARON CORRECTAMENTE LAS PREGUNTAS RELACIONADAS AL APRENDIZAJE.



Informe Grupal de Resultados



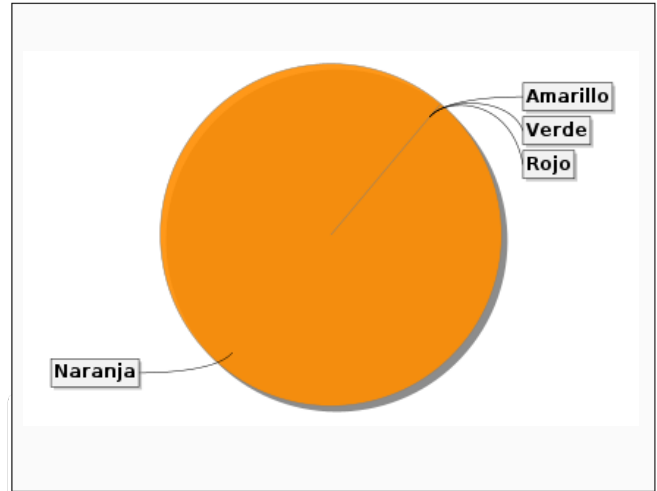
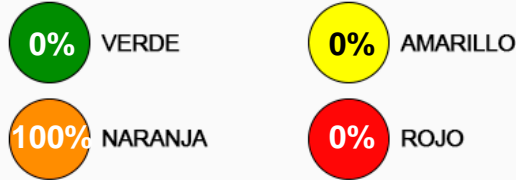
ÍNDICE DE DIFICULTAD APRENDIZAJES EVALUADOS POR PRUEBA

INSTITUCIÓN I.E. FRANCISCO DE PAULA SANTANDER
EVALUACIÓN TEST DIAGNOSTICO- PROYECTO 2026 (CMBRE)11-RN
COMPETENCIA FORMULACIÓN Y EJECUCIÓN

MUNICIPIO LA CUMBRE
FECHA 17/06/2026
PRUEBA MATEMÁTICAS

El 64 %
 DE LOS ESTUDIANTES NO CONTESTÓ CORRECTAMENTE LAS PREGUNTAS DE ESTA COMPETENCIA.

DE LOS APRENDIZAJES EVALUADOS EN ESTA COMPETENCIA, SU ESTABLECIMIENTO EDUCATIVO TIENEN EL:



A CONTINUACIÓN, ENCONTRARÁ EL LISTADO DE APRENDIZAJES. PONGA ESPECIAL ÉNFASIS EN LOS QUE ESTÁN EN ROJO Y NARANJA PARA IMPLEMENTAR ACCIONES DE MEJORA Y SIGA FORTALECIENDO LOS QUE ESTÁN EN AMARILLO Y VERDE.

- EL **65%** NO LOGRA FRENTE A UN PROBLEMA QUE INVOLUCRE INFORMACIÓN CUANTITATIVA PLANTEAR E IMPLEMENTAR ESTRATEGIAS QUE LLEVEN A SOLUCIONES ADECUADAS
- EL **60%** NO LOGRA FRENTE A UN PROBLEMA QUE INVOLUCRE INFORMACIÓN CUANTITATIVA, PLANTEAR E IMPLEMENTAR ESTRATEGIAS QUE LLEVEN A SOLUCIONES ADECUADAS

- Verde** EL 19% O MENOS DE LOS ESTUDIANTES DEL ESTABLECIMIENTO EDUCATIVO NO CONTESTARON CORRECTAMENTE LAS PREGUNTAS RELACIONADAS AL APRENDIZAJE.
- Amarillo** ENTRE 20% Y EL 39% DE LOS ESTUDIANTES DEL ESTABLECIMIENTO EDUCATIVO NO CONTESTARON CORRECTAMENTE LAS PREGUNTAS RELACIONADAS AL APRENDIZAJE.
- Naranja** ENTRE 40% Y EL 69% DE LOS ESTUDIANTES DEL ESTABLECIMIENTO EDUCATIVO NO CONTESTARON CORRECTAMENTE LAS PREGUNTAS RELACIONADAS AL APRENDIZAJE.
- Rojo** EL 70% O MÁS DE LOS ESTUDIANTES DEL ESTABLECIMIENTO EDUCATIVO NO CONTESTARON CORRECTAMENTE LAS PREGUNTAS RELACIONADAS AL APRENDIZAJE.



Informe Grupal de Resultados



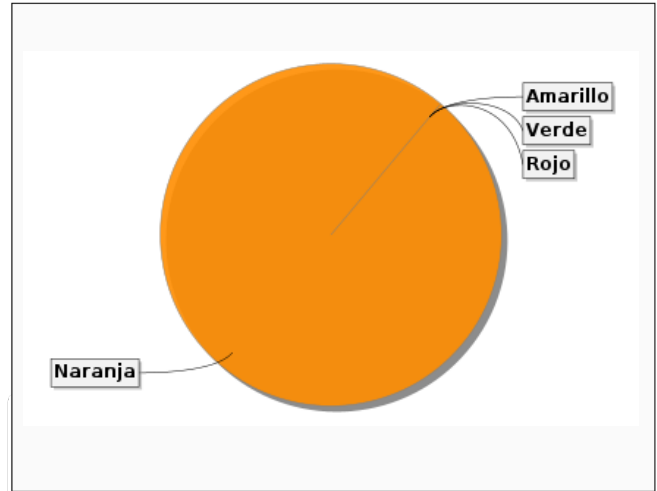
ÍNDICE DE DIFICULTAD APRENDIZAJES EVALUADOS POR PRUEBA

INSTITUCIÓN I.E. FRANCISCO DE PAULA SANTANDER
EVALUACIÓN TEST DIAGNOSTICO- PROYECTO 2026 (CMBRE)11-RN
COMPETENCIA INTERPRETACIÓN Y REPRESENTACIÓN

MUNICIPIO LA CUMBRE
FECHA 17/06/2026
PRUEBA MATEMÁTICAS

El 61 %
 DE LOS ESTUDIANTES NO CONTESTÓ CORRECTAMENTE LAS PREGUNTAS DE ESTA COMPETENCIA.

DE LOS APRENDIZAJES EVALUADOS EN ESTA COMPETENCIA, SU ESTABLECIMIENTO EDUCATIVO TIENEN EL:



A CONTINUACIÓN, ENCONTRARÁ EL LISTADO DE APRENDIZAJES. PONGA ESPECIAL ÉNFASIS EN LOS QUE ESTÁN EN ROJO Y NARANJA PARA IMPLEMENTAR ACCIONES DE MEJORA Y SIGA FORTALECIENDO LOS QUE ESTÁN EN AMARILLO Y VERDE.

EL **61%** NO LOGRA COMPRENDER Y TRANSFORMAR LA INFORMACIÓN CUANTITATIVA Y ESQUEMÁTICA PRESENTADA EN DISTINTOS FORMATOS

- EL 19% O MENOS DE LOS ESTUDIANTES DEL ESTABLECIMIENTO EDUCATIVO NO CONTESTARON CORRECTAMENTE LAS PREGUNTAS RELACIONADAS AL APRENDIZAJE.
- ENTRE 20% Y EL 39% DE LOS ESTUDIANTES DEL ESTABLECIMIENTO EDUCATIVO NO CONTESTARON CORRECTAMENTE LAS PREGUNTAS RELACIONADAS AL APRENDIZAJE.
- ENTRE 40% Y EL 69% DE LOS ESTUDIANTES DEL ESTABLECIMIENTO EDUCATIVO NO CONTESTARON CORRECTAMENTE LAS PREGUNTAS RELACIONADAS AL APRENDIZAJE.
- EL 70% O MÁS DE LOS ESTUDIANTES DEL ESTABLECIMIENTO EDUCATIVO NO CONTESTARON CORRECTAMENTE LAS PREGUNTAS RELACIONADAS AL APRENDIZAJE.



Informe Grupal de Resultados



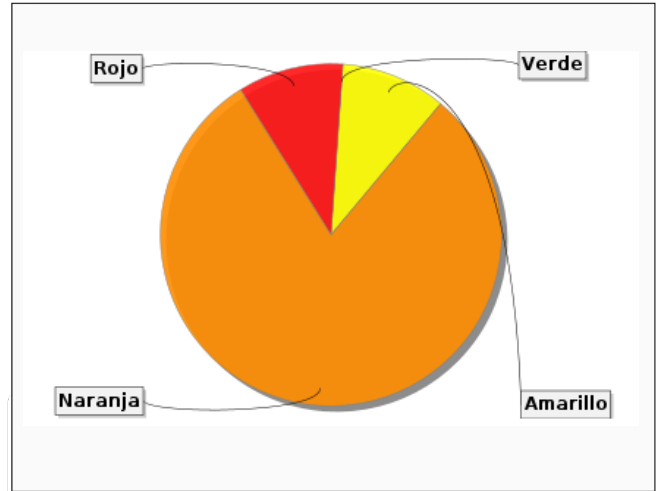

ÍNDICE DE DIFICULTAD APRENDIZAJES EVALUADOS POR PRUEBA

INSTITUCIÓN I.E. FRANCISCO DE PAULA SANTANDER
EVALUACIÓN TEST DIAGNOSTICO- PROYECTO 2026 (CMBRE)11-RN
COMPETENCIA EXPLICACIÓN DE FENÓMENOS

MUNICIPIO LA CUMBRE
FECHA 17/06/2026
PRUEBA CIENCIAS NATURALES

El 57 %
 DE LOS ESTUDIANTES NO CONTESTÓ CORRECTAMENTE LAS PREGUNTAS DE ESTA COMPETENCIA.

DE LOS APRENDIZAJES EVALUADOS EN ESTA COMPETENCIA, SU ESTABLECIMIENTO EDUCATIVO TIENEN EL:



A CONTINUACIÓN, ENCONTRARÁ EL LISTADO DE APRENDIZAJES. PONGA ESPECIAL ÉNFASIS EN LOS QUE ESTÁN EN ROJO Y NARANJA PARA IMPLEMENTAR ACCIONES DE MEJORA Y SIGA FORTALECIENDO LOS QUE ESTÁN EN AMARILLO Y VERDE.

- EL **71%** NO LOGRA MODELAR FENOMENOS DE LA NATURALEZA BASADO EN EL ANALISIS DE VARIABLES LA RELACION ENTRE DOS O MAS CONCEPTOS DEL CONOCIMIENTO CIENTIFICO Y DE LA EVIDENCIA DERIVADA DE INVESTIGACIONES CIENTIFICAS PROCESOS VIVOS
- EL **67%** NO LOGRA EXPLICAR CÓMO OCURREN ALGUNOS FENÓMENOS DE LA NATURALEZA BASADO EN OBSERVACIONES, PATRONES Y CONCEPTOS PROPIOS DEL CONOCIMIENTO CIENTÍFICO (PROCESOS QUÍMICOS)
- EL **65%** NO LOGRA MODELAR FENOMENOS DE LA NATURALEZA BASADO EN EL ANALISIS DE VARIABLES LA RELACION ENTRE DOS O MAS CONCEPTOS DEL CONOCIMIENTO CIENTIFICO Y DE LA EVIDENCIA DERIVADA DE INVESTIGACIONES CIENTIFICAS PROCESOS FISICOS
- EL **65%** NO LOGRA MODELAR FENOMENOS DE LA NATURALEZA BASADO EN EL ANALISIS DE VARIABLES LA RELACION ENTRE DOS O MAS CONCEPTOS DEL CONOCIMIENTO CIENTIFICO Y DE LA EVIDENCIA DERIVADA DE INVESTIGACIONES CIENTIFICAS PROCESOS QUIMICOS
- EL **61%** NO LOGRA EXPLICAR CÓMO OCURREN ALGUNOS FENÓMENOS DE LA NATURALEZA BASADO EN OBSERVACIONES, PATRONES Y CONCEPTOS PROPIOS DEL CONOCIMIENTO CIENTÍFICO (PROCESOS FÍSICOS)
- EL **60%** NO LOGRA EXPLICAR CÓMO OCURREN ALGUNOS FENÓMENOS DE LA NATURALEZA BASADO EN OBSERVACIONES, PATRONES Y CONCEPTOS PROPIOS DEL CONOCIMIENTO CIENTÍFICO (PROCESOS VIVOS)
- EL **58%** NO LOGRA MODELAR FENÓMENOS DE LA NATURALEZA BASADO EN EL ANÁLISIS DE VARIABLES, LA RELACIÓN ENTRE DOS O MÁS CONCEPTOS DEL CONOCIMIENTO CIENTÍFICO Y DE LA EVIDENCIA DERIVADA DE INVESTIGACIONES CIENTÍFICAS (PROCESOS VIVOS)
- EL **49%** NO LOGRA ANALIZAR EL POTENCIAL DEL USO DE RECURSOS NATURALES O ARTEFACTOS Y SUS EFECTOS SOBRE EL ENTORNO Y LA SALUD, ASÍ COMO LAS POSIBILIDADES DE DESARROLLO PARA LAS COMUNIDADES (CTS)
- EL **40%** NO LOGRA EXPLICAR COMO OCURREN ALGUNOS FENOMENOS DE LA NATURALEZA BASADO EN OBSERVACIONES PATRONES Y CONCEPTOS PROPIOS DEL CONOCIMIENTO CIENTIFICO PROCESOS VIVOS
- EL **35%** NO LOGRA ANALIZAR EL POTENCIAL DEL USO DE RECURSOS NATURALES O ARTEFACTOS Y SUS EFECTOS SOBRE EL ENTORNO Y LA SALUD ASI COMO LAS POSIBILIDADES DE DESARROLLO PARA LAS COMUNIDADES PROCESOS FISICOS

- 0%** EL 19% O MENOS DE LOS ESTUDIANTES DEL ESTABLECIMIENTO EDUCATIVO NO CONTESTARON CORRECTAMENTE LAS PREGUNTAS RELACIONADAS AL APRENDIZAJE.
- 10%** ENTRE 20% Y EL 39% DE LOS ESTUDIANTES DEL ESTABLECIMIENTO EDUCATIVO NO CONTESTARON CORRECTAMENTE LAS PREGUNTAS RELACIONADAS AL APRENDIZAJE.
- 40%** ENTRE 40% Y EL 69% DE LOS ESTUDIANTES DEL ESTABLECIMIENTO EDUCATIVO NO CONTESTARON CORRECTAMENTE LAS PREGUNTAS RELACIONADAS AL APRENDIZAJE.
- 70%** EL 70% O MÁS DE LOS ESTUDIANTES DEL ESTABLECIMIENTO EDUCATIVO NO CONTESTARON CORRECTAMENTE LAS PREGUNTAS RELACIONADAS AL APRENDIZAJE.



Informe Grupal de Resultados



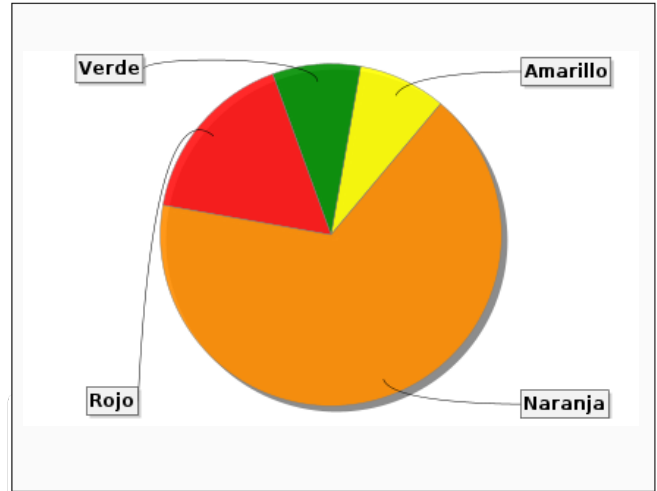

ÍNDICE DE DIFICULTAD APRENDIZAJES EVALUADOS POR PRUEBA

INSTITUCIÓN I.E. FRANCISCO DE PAULA SANTANDER
EVALUACIÓN TEST DIAGNOSTICO- PROYECTO 2026 (CMBRE)11-RN
COMPETENCIA INDAGACIÓN

MUNICIPIO LA CUMBRE
FECHA 17/06/2026
PRUEBA CIENCIAS NATURALES

El 54 %
 DE LOS ESTUDIANTES NO CONTESTÓ CORRECTAMENTE LAS PREGUNTAS DE ESTA COMPETENCIA.

DE LOS APRENDIZAJES EVALUADOS EN ESTA COMPETENCIA, SU ESTABLECIMIENTO EDUCATIVO TIENEN EL:



A CONTINUACIÓN, ENCONTRARÁ EL LISTADO DE APRENDIZAJES. PONGA ESPECIAL ÉNFASIS EN LOS QUE ESTÁN EN ROJO Y NARANJA PARA IMPLEMENTAR ACCIONES DE MEJORA Y SIGA FORTALECIENDO LOS QUE ESTÁN EN AMARILLO Y VERDE.

- EL **77%** NO LOGRA UTILIZAR ALGUNAS HABILIDADES DE PENSAMIENTO Y DE PROCEDIMIENTO PARA EVALUAR PREDICCIONES (PROCESOS FÍSICOS)
- EL **71%** NO LOGRA DERIVAR CONCLUSIONES PARA ALGUNOS FENÓMENOS DE LA NATURALEZA BASÁNDOSE EN CONOCIMIENTOS CIENTÍFICOS Y EN LA EVIDENCIA DE SU PROPIA INVESTIGACIÓN Y DE LA DE OTROS (PROCESOS QUÍMICOS)
- EL **69%** NO LOGRA COMPRENDER QUE A PARTIR DE LA INVESTIGACIÓN CIENTÍFICA SE CONSTRUYEN EXPLICACIONES SOBRE EL MUNDO NATURAL (PROCESOS QUÍMICOS)
- EL **65%** NO LOGRA COMPRENDER QUE A PARTIR DE LA INVESTIGACIÓN CIENTÍFICA SE CONSTRUYEN EXPLICACIONES SOBRE EL MUNDO NATURAL (PROCESOS FÍSICOS)
- EL **60%** NO LOGRA OBSERVAR Y RELACIONAR PATRONES EN LOS DATOS PARA EVALUAR LAS PREDICCIONES (CTS)
- EL **60%** NO LOGRA DERIVAR CONCLUSIONES PARA ALGUNOS FENOMENOS DE LA NATURALEZA BASANDOSE EN CONOCIMIENTOS CIENTIFICOS Y EN LA EVIDENCIA DE SU PROPIA INVESTIGACION Y DE LA DE OTROS PROCESOS FISICOS
- EL **56%** NO LOGRA UTILIZAR ALGUNAS HABILIDADES DE PENSAMIENTO Y DE PROCEDIMIENTO PARA EVALUAR PREDICCIONES (PROCESOS QUÍMICOS)
- EL **54%** NO LOGRA COMPRENDER QUE A PARTIR DE LA INVESTIGACIÓN CIENTÍFICA SE CONSTRUYEN EXPLICACIONES SOBRE EL MUNDO NATURAL (PROCESOS VIVOS)
- EL **49%** NO LOGRA DERIVAR CONCLUSIONES PARA ALGUNOS FENOMENOS DE LA NATURALEZA BASANDOSE EN CONOCIMIENTOS CIENTIFICOS Y EN LA EVIDENCIA DE SU PROPIA INVESTIGACION Y DE LA DE OTROS PROCESOS VIVOS
- EL **40%** NO LOGRA DERIVAR CONCLUSIONES PARA ALGUNOS FENÓMENOS DE LA NATURALEZA, BASÁNDOSE EN CONOCIMIENTOS CIENTÍFICOS Y EN LA EVIDENCIA DE SU PROPIA INVESTIGACIÓN Y DE LA DE OTROS (PROCESOS FÍSICOS)
- EL **38%** NO LOGRA DERIVAR CONCLUSIONES PARA ALGUNOS FENÓMENOS DE LA NATURALEZA, BASÁNDOSE EN CONOCIMIENTOS CIENTÍFICOS Y EN LA EVIDENCIA DE SU PROPIA INVESTIGACIÓN Y DE LA DE OTROS (PROCESOS VIVOS)

- Verde** EL 19% O MENOS DE LOS ESTUDIANTES DEL ESTABLECIMIENTO EDUCATIVO NO CONTESTARON CORRECTAMENTE LAS PREGUNTAS RELACIONADAS AL APRENDIZAJE.
- Amarillo** ENTRE 20% Y EL 39% DE LOS ESTUDIANTES DEL ESTABLECIMIENTO EDUCATIVO NO CONTESTARON CORRECTAMENTE LAS PREGUNTAS RELACIONADAS AL APRENDIZAJE.
- Naranja** ENTRE 40% Y EL 69% DE LOS ESTUDIANTES DEL ESTABLECIMIENTO EDUCATIVO NO CONTESTARON CORRECTAMENTE LAS PREGUNTAS RELACIONADAS AL APRENDIZAJE.
- Rojo** EL 70% O MÁS DE LOS ESTUDIANTES DEL ESTABLECIMIENTO EDUCATIVO NO CONTESTARON CORRECTAMENTE LAS PREGUNTAS RELACIONADAS AL APRENDIZAJE.



Informe Grupal de Resultados



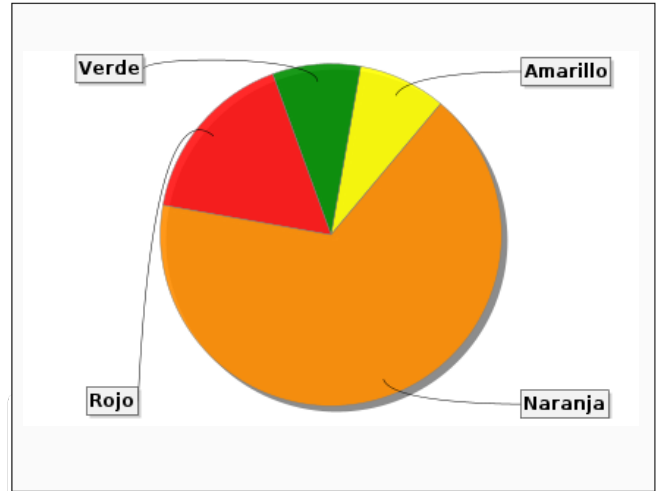

ÍNDICE DE DIFICULTAD APRENDIZAJES EVALUADOS POR PRUEBA

INSTITUCIÓN I.E. FRANCISCO DE PAULA SANTANDER
EVALUACIÓN TEST DIAGNOSTICO- PROYECTO 2026 (CMBRE)11-RN
COMPETENCIA INDAGACIÓN

MUNICIPIO LA CUMBRE
FECHA 17/06/2026
PRUEBA CIENCIAS NATURALES

El 54 %
 DE LOS ESTUDIANTES NO CONTESTÓ CORRECTAMENTE LAS PREGUNTAS DE ESTA COMPETENCIA.

DE LOS APRENDIZAJES EVALUADOS EN ESTA COMPETENCIA, SU ESTABLECIMIENTO EDUCATIVO TIENEN EL:



A CONTINUACIÓN, ENCONTRARÁ EL LISTADO DE APRENDIZAJES. PONGA ESPECIAL ÉNFASIS EN LOS QUE ESTÁN EN ROJO Y NARANJA PARA IMPLEMENTAR ACCIONES DE MEJORA Y SIGA FORTALECIENDO LOS QUE ESTÁN EN AMARILLO Y VERDE.

EL **15%** NO LOGRA OBSERVAR Y RELACIONAR PATRONES EN LOS DATOS PARA EVALUAR LAS PREDICCIONES CTS

- EL 19% O MENOS DE LOS ESTUDIANTES DEL ESTABLECIMIENTO EDUCATIVO NO CONTESTARON CORRECTAMENTE LAS PREGUNTAS RELACIONADAS AL APRENDIZAJE.
- ENTRE 20% Y EL 39% DE LOS ESTUDIANTES DEL ESTABLECIMIENTO EDUCATIVO NO CONTESTARON CORRECTAMENTE LAS PREGUNTAS RELACIONADAS AL APRENDIZAJE.
- ENTRE 40% Y EL 69% DE LOS ESTUDIANTES DEL ESTABLECIMIENTO EDUCATIVO NO CONTESTARON CORRECTAMENTE LAS PREGUNTAS RELACIONADAS AL APRENDIZAJE.
- EL 70% O MÁS DE LOS ESTUDIANTES DEL ESTABLECIMIENTO EDUCATIVO NO CONTESTARON CORRECTAMENTE LAS PREGUNTAS RELACIONADAS AL APRENDIZAJE.



Informe Grupal de Resultados



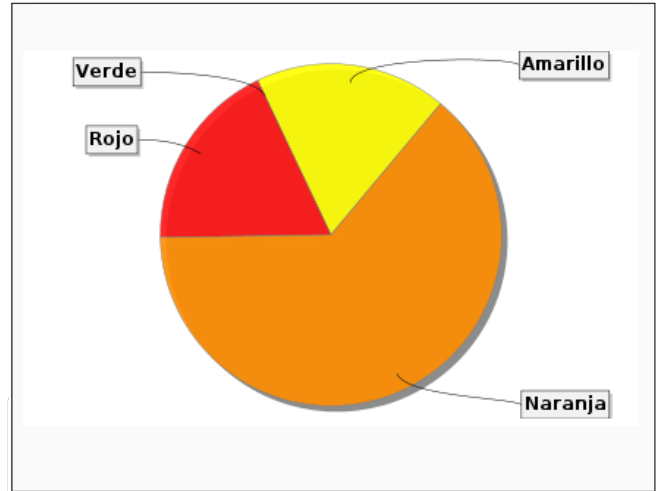

ÍNDICE DE DIFICULTAD APRENDIZAJES EVALUADOS POR PRUEBA

INSTITUCIÓN I.E. FRANCISCO DE PAULA SANTANDER
EVALUACIÓN TEST DIAGNOSTICO- PROYECTO 2026 (CMBRE)11-RN
COMPETENCIA USO COMPRENSIVO DEL CONOCIMIENTO CIENTÍFICO

MUNICIPIO LA CUMBRE
FECHA 17/06/2026
PRUEBA CIENCIAS NATURALES

El 52 %
 DE LOS ESTUDIANTES NO CONTESTÓ CORRECTAMENTE LAS PREGUNTAS DE ESTA COMPETENCIA.

DE LOS APRENDIZAJES EVALUADOS EN ESTA COMPETENCIA, SU ESTABLECIMIENTO EDUCATIVO TIENEN EL:



A CONTINUACIÓN, ENCONTRARÁ EL LISTADO DE APRENDIZAJES. PONGA ESPECIAL ÉNFASIS EN LOS QUE ESTÁN EN ROJO Y NARANJA PARA IMPLEMENTAR ACCIONES DE MEJORA Y SIGA FORTALECIENDO LOS QUE ESTÁN EN AMARILLO Y VERDE.

- EL **79%** NO LOGRA IDENTIFICAR LAS CARACTERÍSTICAS DE ALGUNOS FENÓMENOS DE LA NATURALEZA BASADO EN EL ANÁLISIS DE INFORMACIÓN Y CONCEPTOS PROPIOS DEL CONOCIMIENTO CIENTÍFICO (PROCESOS VIVOS)
- EL **70%** NO LOGRA IDENTIFICAR LAS CARACTERÍSTICAS DE ALGUNOS FENÓMENOS DE LA NATURALEZA BASADO EN EL ANÁLISIS DE INFORMACIÓN Y CONCEPTOS PROPIOS DEL CONOCIMIENTO CIENTÍFICO (PROCESOS FÍSICOS)
- EL **58%** NO LOGRA IDENTIFICAR LAS CARACTERÍSTICAS DE ALGUNOS FENÓMENOS DE LA NATURALEZA BASADO EN EL ANÁLISIS DE INFORMACIÓN Y CONCEPTOS PROPIOS DEL CONOCIMIENTO CIENTÍFICO (CTS)
- EL **54%** NO LOGRA ASOCIAR FENÓMENOS NATURALES CON CONCEPTOS PROPIOS DEL CONOCIMIENTO CIENTÍFICO (PROCESOS VIVOS)
- EL **53%** NO LOGRA IDENTIFICAR LAS CARACTERÍSTICAS DE ALGUNOS FENÓMENOS DE LA NATURALEZA BASADO EN EL ANÁLISIS DE INFORMACIÓN Y CONCEPTOS PROPIOS DEL CONOCIMIENTO CIENTÍFICO (PROCESOS QUÍMICOS)
- EL **52%** NO LOGRA IDENTIFICAR LAS CARACTERÍSTICAS DE ALGUNOS FENÓMENOS DE LA NATURALEZA BASADO EN EL ANÁLISIS DE INFORMACIÓN Y CONCEPTOS PROPIOS DEL CONOCIMIENTO CIENTÍFICO PROCESOS QUÍMICOS
- EL **50%** NO LOGRA ASOCIAR FENÓMENOS NATURALES CON CONCEPTOS PROPIOS DEL CONOCIMIENTO CIENTÍFICO PROCESOS FÍSICOS
- EL **50%** NO LOGRA IDENTIFICAR LAS CARACTERÍSTICAS DE ALGUNOS FENÓMENOS DE LA NATURALEZA BASADO EN EL ANÁLISIS DE INFORMACIÓN Y CONCEPTOS PROPIOS DEL CONOCIMIENTO CIENTÍFICO PROCESOS FÍSICOS
- EL **45%** NO LOGRA ASOCIAR FENÓMENOS NATURALES CON CONCEPTOS PROPIOS DEL CONOCIMIENTO CIENTÍFICO PROCESOS QUÍMICOS
- EL **38%** NO LOGRA ASOCIAR FENÓMENOS NATURALES CON CONCEPTOS PROPIOS DEL CONOCIMIENTO CIENTÍFICO PROCESOS VIVOS
- EL **31%** NO LOGRA IDENTIFICAR LAS CARACTERÍSTICAS DE ALGUNOS FENÓMENOS DE LA NATURALEZA BASADO EN EL ANÁLISIS DE INFORMACIÓN Y CONCEPTOS PROPIOS DEL CONOCIMIENTO CIENTÍFICO CTS

- Verde** EL 19% O MENOS DE LOS ESTUDIANTES DEL ESTABLECIMIENTO EDUCATIVO NO CONTESTARON CORRECTAMENTE LAS PREGUNTAS RELACIONADAS AL APRENDIZAJE.
- Amarillo** ENTRE 20% Y EL 39% DE LOS ESTUDIANTES DEL ESTABLECIMIENTO EDUCATIVO NO CONTESTARON CORRECTAMENTE LAS PREGUNTAS RELACIONADAS AL APRENDIZAJE.
- Naranja** ENTRE 40% Y EL 69% DE LOS ESTUDIANTES DEL ESTABLECIMIENTO EDUCATIVO NO CONTESTARON CORRECTAMENTE LAS PREGUNTAS RELACIONADAS AL APRENDIZAJE.
- Rojo** EL 70% O MÁS DE LOS ESTUDIANTES DEL ESTABLECIMIENTO EDUCATIVO NO CONTESTARON CORRECTAMENTE LAS PREGUNTAS RELACIONADAS AL APRENDIZAJE.



Informe Grupal de Resultados

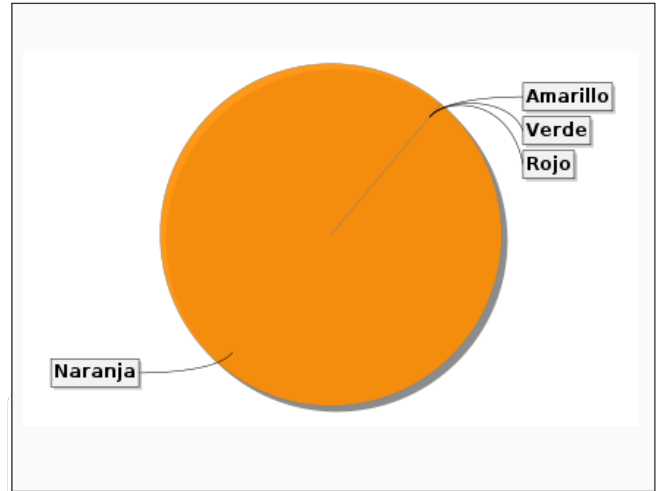
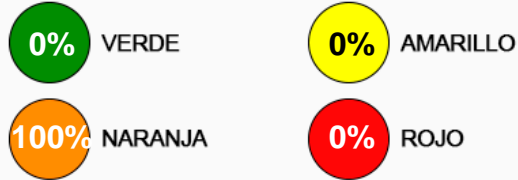


ÍNDICE DE DIFICULTAD APRENDIZAJES EVALUADOS POR PRUEBA

INSTITUCIÓN	I.E. FRANCISCO DE PAULA SANTANDER	MUNICIPIO	LA CUMBRE
EVALUACIÓN	TEST DIAGNOSTICO- PROYECTO 2026 (CMBRE)11-RN	FECHA	17/06/2026
COMPETENCIA	ANÁLISIS E INTERPRETACIÓN DE PERSPECTIVAS	PRUEBA	SOCIALES Y CIUDADANAS

El 48 %
DE LOS ESTUDIANTES NO CONTESTÓ CORRECTAMENTE LAS PREGUNTAS DE ESTA COMPETENCIA.

DE LOS APRENDIZAJES EVALUADOS EN ESTA COMPETENCIA, SU ESTABLECIMIENTO EDUCATIVO TIENEN EL:



A CONTINUACIÓN, ENCONTRARÁ EL LISTADO DE APRENDIZAJES. PONGA ESPECIAL ÉNFASIS EN LOS QUE ESTÁN EN ROJO Y NARANJA PARA IMPLEMENTAR ACCIONES DE MEJORA Y SIGA FORTALECIENDO LOS QUE ESTÁN EN AMARILLO Y VERDE.

- EL **48%** NO LOGRA COMPRENDER PERSPECTIVAS DE DISTINTOS ACTORES Y GRUPOS SOCIALES
- EL **47%** NO LOGRA CONTEXTUALIZAR Y EVALUAR USOS DE FUENTES Y ARGUMENTOS
- EL **46%** NO LOGRA CONTEXTUALIZAR Y EVALUAR USOS DE FUENTES Y ARGUMENTOS

- Verde** EL 19% O MENOS DE LOS ESTUDIANTES DEL ESTABLECIMIENTO EDUCATIVO NO CONTESTARON CORRECTAMENTE LAS PREGUNTAS RELACIONADAS AL APRENDIZAJE.
- Amarillo** ENTRE 20% Y EL 39% DE LOS ESTUDIANTES DEL ESTABLECIMIENTO EDUCATIVO NO CONTESTARON CORRECTAMENTE LAS PREGUNTAS RELACIONADAS AL APRENDIZAJE.
- Naranja** ENTRE 40% Y EL 69% DE LOS ESTUDIANTES DEL ESTABLECIMIENTO EDUCATIVO NO CONTESTARON CORRECTAMENTE LAS PREGUNTAS RELACIONADAS AL APRENDIZAJE.
- Rojo** EL 70% O MÁS DE LOS ESTUDIANTES DEL ESTABLECIMIENTO EDUCATIVO NO CONTESTARON CORRECTAMENTE LAS PREGUNTAS RELACIONADAS AL APRENDIZAJE.



Informe Grupal de Resultados

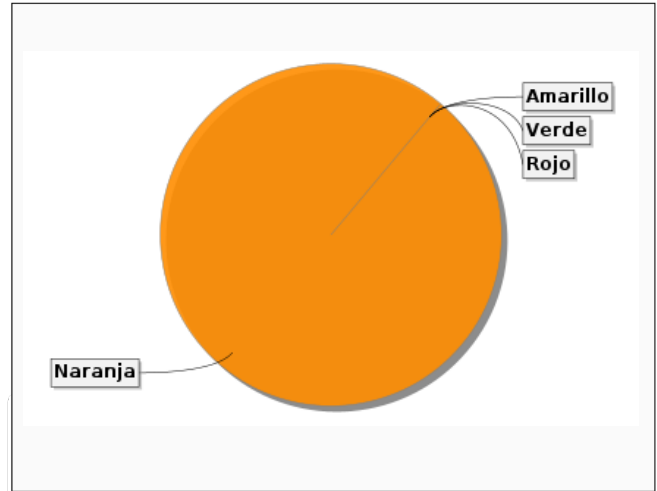
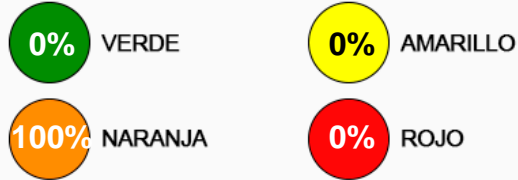


ÍNDICE DE DIFICULTAD APRENDIZAJES EVALUADOS POR PRUEBA

INSTITUCIÓN	I.E. FRANCISCO DE PAULA SANTANDER	MUNICIPIO	LA CUMBRE
EVALUACIÓN	TEST DIAGNOSTICO- PROYECTO 2026 (CMBRE)11-RN	FECHA	17/06/2026
COMPETENCIA	PENSAMIENTO REFLEXIVO SISTÉMICO	PRUEBA	SOCIALES Y CIUDADANAS

El 60 %
DE LOS ESTUDIANTES NO CONTESTÓ CORRECTAMENTE LAS PREGUNTAS DE ESTA COMPETENCIA.

DE LOS APRENDIZAJES EVALUADOS EN ESTA COMPETENCIA, SU ESTABLECIMIENTO EDUCATIVO TIENEN EL:



A CONTINUACIÓN, ENCONTRARÁ EL LISTADO DE APRENDIZAJES. PONGA ESPECIAL ÉNFASIS EN LOS QUE ESTÁN EN ROJO Y NARANJA PARA IMPLEMENTAR ACCIONES DE MEJORA Y SIGA FORTALECIENDO LOS QUE ESTÁN EN AMARILLO Y VERDE.

- EL **63%** NO LOGRA EVALUAR USOS SOCIALES DE LAS CIENCIAS SOCIALES
- EL **60%** NO LOGRA COMPRENDER QUE LOS PROBLEMAS Y SUS SOLUCIONES INVOLUCRAN DISTINTAS DIMENSIONES Y RECONOCE RELACIONES ENTRE ESTAS

- Verde** EL 19% O MENOS DE LOS ESTUDIANTES DEL ESTABLECIMIENTO EDUCATIVO NO CONTESTARON CORRECTAMENTE LAS PREGUNTAS RELACIONADAS AL APRENDIZAJE.
- Amarillo** ENTRE 20% Y EL 39% DE LOS ESTUDIANTES DEL ESTABLECIMIENTO EDUCATIVO NO CONTESTARON CORRECTAMENTE LAS PREGUNTAS RELACIONADAS AL APRENDIZAJE.
- Naranja** ENTRE 40% Y EL 69% DE LOS ESTUDIANTES DEL ESTABLECIMIENTO EDUCATIVO NO CONTESTARON CORRECTAMENTE LAS PREGUNTAS RELACIONADAS AL APRENDIZAJE.
- Rojo** EL 70% O MÁS DE LOS ESTUDIANTES DEL ESTABLECIMIENTO EDUCATIVO NO CONTESTARON CORRECTAMENTE LAS PREGUNTAS RELACIONADAS AL APRENDIZAJE.



Informe Grupal de Resultados

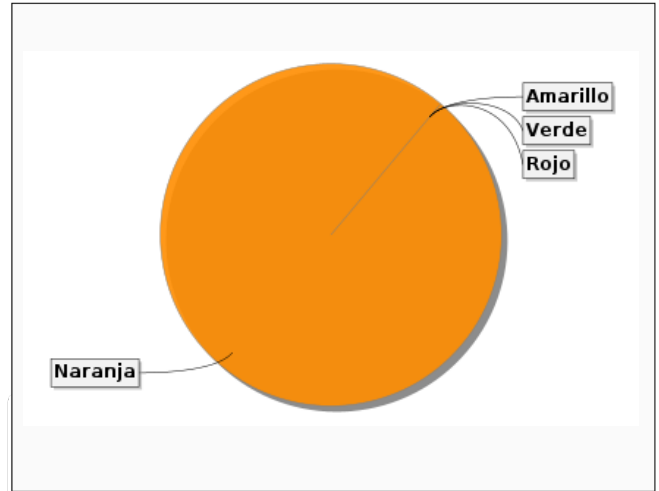
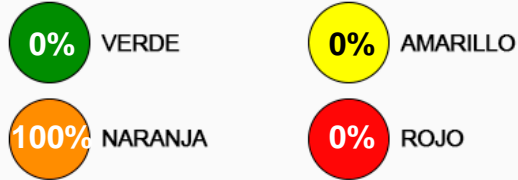


ÍNDICE DE DIFICULTAD APRENDIZAJES EVALUADOS POR PRUEBA

INSTITUCIÓN	I.E. FRANCISCO DE PAULA SANTANDER	MUNICIPIO	LA CUMBRE
EVALUACIÓN	TEST DIAGNOSTICO- PROYECTO 2026 (CMBRE)11-RN	FECHA	17/06/2026
COMPETENCIA	PENSAMIENTO SOCIAL	PRUEBA	SOCIALES Y CIUDADANAS

El 51 %
DE LOS ESTUDIANTES NO CONTESTÓ CORRECTAMENTE LAS PREGUNTAS DE ESTA COMPETENCIA.

DE LOS APRENDIZAJES EVALUADOS EN ESTA COMPETENCIA, SU ESTABLECIMIENTO EDUCATIVO TIENEN EL:



A CONTINUACIÓN, ENCONTRARÁ EL LISTADO DE APRENDIZAJES. PONGA ESPECIAL ÉNFASIS EN LOS QUE ESTÁN EN ROJO Y NARANJA PARA IMPLEMENTAR ACCIONES DE MEJORA Y SIGA FORTALECIENDO LOS QUE ESTÁN EN AMARILLO Y VERDE.

- EL **54%** NO LOGRA COMPRENDER DIMENSIONES ESPACIALES Y TEMPORALES DE EVENTOS PROBLEMATICAS Y PRACTICAS SOCIALES
- EL **50%** NO LOGRA COMPRENDER MODELOS CONCEPTUALES SUS CARACTERISTICAS Y CONTEXTOS DE APLICACION

- Verde** EL 19% O MENOS DE LOS ESTUDIANTES DEL ESTABLECIMIENTO EDUCATIVO NO CONTESTARON CORRECTAMENTE LAS PREGUNTAS RELACIONADAS AL APRENDIZAJE.
- Amarillo** ENTRE 20% Y EL 39% DE LOS ESTUDIANTES DEL ESTABLECIMIENTO EDUCATIVO NO CONTESTARON CORRECTAMENTE LAS PREGUNTAS RELACIONADAS AL APRENDIZAJE.
- Naranja** ENTRE 40% Y EL 69% DE LOS ESTUDIANTES DEL ESTABLECIMIENTO EDUCATIVO NO CONTESTARON CORRECTAMENTE LAS PREGUNTAS RELACIONADAS AL APRENDIZAJE.
- Rojo** EL 70% O MÁS DE LOS ESTUDIANTES DEL ESTABLECIMIENTO EDUCATIVO NO CONTESTARON CORRECTAMENTE LAS PREGUNTAS RELACIONADAS AL APRENDIZAJE.



Informe Grupal de Resultados



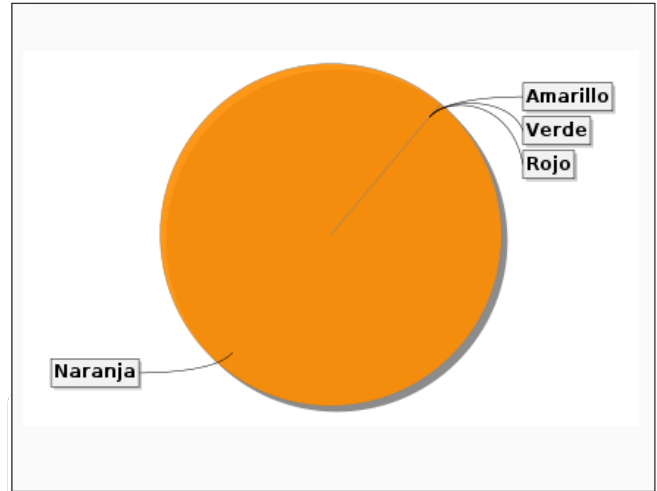
ÍNDICE DE DIFICULTAD APRENDIZAJES EVALUADOS POR PRUEBA

INSTITUCIÓN I.E. FRANCISCO DE PAULA SANTANDER
EVALUACIÓN TEST DIAGNOSTICO- PROYECTO 2026 (CMBRE)11-RN
COMPETENCIA COMUNICATIVA LINGÜÍSTICA

MUNICIPIO LA CUMBRE
FECHA 17/06/2026
PRUEBA INGLÉS

El 60 %
 DE LOS ESTUDIANTES NO CONTESTÓ CORRECTAMENTE LAS PREGUNTAS DE ESTA COMPETENCIA.

DE LOS APRENDIZAJES EVALUADOS EN ESTA COMPETENCIA, SU ESTABLECIMIENTO EDUCATIVO TIENEN EL:



A CONTINUACIÓN, ENCONTRARÁ EL LISTADO DE APRENDIZAJES. PONGA ESPECIAL ÉNFASIS EN LOS QUE ESTÁN EN ROJO Y NARANJA PARA IMPLEMENTAR ACCIONES DE MEJORA Y SIGA FORTALECIENDO LOS QUE ESTÁN EN AMARILLO Y VERDE.

- EL **67%** NO LOGRA ELEGIR LAS PALABRAS MÁS ADECUADAS PARA COMPLETAR UN TEXTO CON COHERENCIA Y COHESIÓN
- EL **55%** NO LOGRA IDENTIFICAR LA INTENCIÓN DEL AUTOR Y LOS ASPECTOS GENERALES Y PARTICULARES DESTACABLES EN UN TEXTO
- EL **53%** NO LOGRA COMPRENDER UNA SERIE DE DESCRIPCIONES PARA RELACIONARLAS CON UNA LISTA DE PALABRAS
- EL **53%** NO LOGRA ELEGIR LAS PALABRAS MÁS ADECUADAS PARA COMPLETAR UN TEXTO CON LA ESTRUCTURA GRAMATICAL CORRECTA

- Verde** EL 19% O MENOS DE LOS ESTUDIANTES DEL ESTABLECIMIENTO EDUCATIVO NO CONTESTARON CORRECTAMENTE LAS PREGUNTAS RELACIONADAS AL APRENDIZAJE.
- Amarillo** ENTRE 20% Y EL 39% DE LOS ESTUDIANTES DEL ESTABLECIMIENTO EDUCATIVO NO CONTESTARON CORRECTAMENTE LAS PREGUNTAS RELACIONADAS AL APRENDIZAJE.
- Naranja** ENTRE 40% Y EL 69% DE LOS ESTUDIANTES DEL ESTABLECIMIENTO EDUCATIVO NO CONTESTARON CORRECTAMENTE LAS PREGUNTAS RELACIONADAS AL APRENDIZAJE.
- Rojo** EL 70% O MÁS DE LOS ESTUDIANTES DEL ESTABLECIMIENTO EDUCATIVO NO CONTESTARON CORRECTAMENTE LAS PREGUNTAS RELACIONADAS AL APRENDIZAJE.



Informe Grupal de Resultados



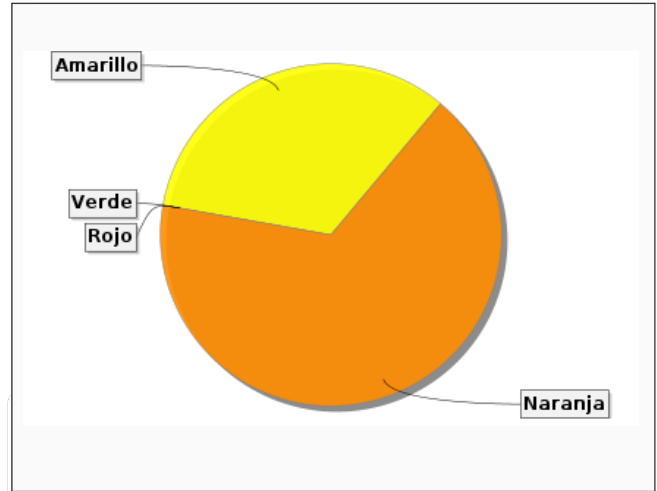

ÍNDICE DE DIFICULTAD APRENDIZAJES EVALUADOS POR PRUEBA

INSTITUCIÓN I.E. FRANCISCO DE PAULA SANTANDER
EVALUACIÓN TEST DIAGNOSTICO- PROYECTO 2026 (CMBRE)11-RN
COMPETENCIA COMUNICATIVA PRAGMÁTICA

MUNICIPIO LA CUMBRE
FECHA 17/06/2026
PRUEBA INGLÉS

El 47 %
 DE LOS ESTUDIANTES NO CONTESTÓ CORRECTAMENTE LAS PREGUNTAS DE ESTA COMPETENCIA.

DE LOS APRENDIZAJES EVALUADOS EN ESTA COMPETENCIA, SU ESTABLECIMIENTO EDUCATIVO TIENEN EL:



A CONTINUACIÓN, ENCONTRARÁ EL LISTADO DE APRENDIZAJES. PONGA ESPECIAL ÉNFASIS EN LOS QUE ESTÁN EN ROJO Y NARANJA PARA IMPLEMENTAR ACCIONES DE MEJORA Y SIGA FORTALECIENDO LOS QUE ESTÁN EN AMARILLO Y VERDE.

- EL **50%** NO LOGRA ELEGIR LAS PALABRAS MÁS ADECUADAS PARA COMPLETAR UN TEXTO CON LA ESTRUCTURA GRAMATICAL CORRECTA
- EL **50%** NO LOGRA SELECCIONAR LA PARÁFRASIS QUE PERMITE RESPONDER CORRECTAMENTE LA PREGUNTA PLANTEADA SOBRE UN TEXTO
- EL **36%** NO LOGRA RECONOCER LA INTENSIÓN COMUNICATIVA DE UN AVISO Y EL LUGAR DONDE PUEDE APARECER SEGÚN EL PROPÓSITO

- Verde** EL 19% O MENOS DE LOS ESTUDIANTES DEL ESTABLECIMIENTO EDUCATIVO NO CONTESTARON CORRECTAMENTE LAS PREGUNTAS RELACIONADAS AL APRENDIZAJE.
- Amarillo** ENTRE 20% Y EL 39% DE LOS ESTUDIANTES DEL ESTABLECIMIENTO EDUCATIVO NO CONTESTARON CORRECTAMENTE LAS PREGUNTAS RELACIONADAS AL APRENDIZAJE.
- Naranja** ENTRE 40% Y EL 69% DE LOS ESTUDIANTES DEL ESTABLECIMIENTO EDUCATIVO NO CONTESTARON CORRECTAMENTE LAS PREGUNTAS RELACIONADAS AL APRENDIZAJE.
- Rojo** EL 70% O MÁS DE LOS ESTUDIANTES DEL ESTABLECIMIENTO EDUCATIVO NO CONTESTARON CORRECTAMENTE LAS PREGUNTAS RELACIONADAS AL APRENDIZAJE.



Informe Grupal de Resultados



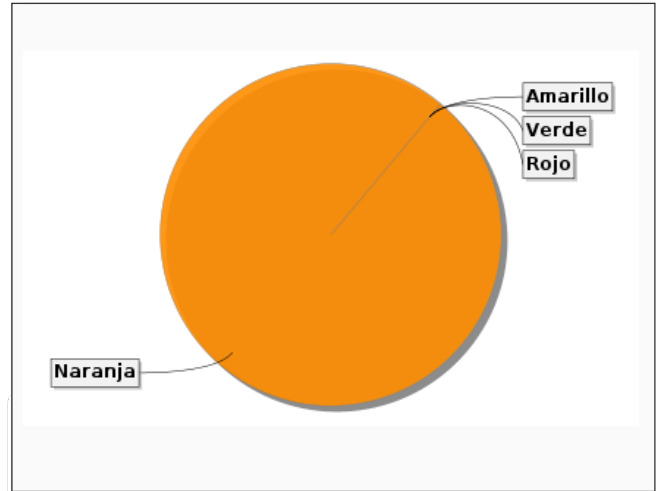
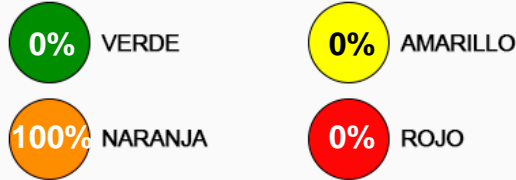
ÍNDICE DE DIFICULTAD APRENDIZAJES EVALUADOS POR PRUEBA

INSTITUCIÓN I.E. FRANCISCO DE PAULA SANTANDER
EVALUACIÓN TEST DIAGNOSTICO- PROYECTO 2026 (CMBRE)11-RN
COMPETENCIA COMUNICATIVA PRAGMÁTICA-SOCIOLINGÜÍSTICA

MUNICIPIO LA CUMBRE
FECHA 17/06/2026
PRUEBA INGLÉS

El 45 %
 DE LOS ESTUDIANTES NO CONTESTÓ
 CORRECTAMENTE LAS PREGUNTAS DE ESTA
 COMPETENCIA.

DE LOS APRENDIZAJES EVALUADOS EN ESTA
 COMPETENCIA, SU ESTABLECIMIENTO
 EDUCATIVO TIENEN EL:



A CONTINUACIÓN, ENCONTRARÁ EL LISTADO DE APRENDIZAJES.
 PONGA ESPECIAL ÉNFASIS EN LOS QUE ESTÁN EN ROJO Y NARANJA PARA IMPLEMENTAR ACCIONES DE MEJORA Y SIGA FORTALECIENDO LOS QUE ESTÁN EN AMARILLO Y VERDE.

EL **44%** NO LOGRA ELEGIR LA INTERVENCIÓN MÁS ADECUADA QUE UN SEGUNDO INTERLOCUTOR HARÍA FRENTE A LO DICHO POR UN PRIMER INTERLOCUTOR

- EL 19% O MENOS DE LOS ESTUDIANTES DEL ESTABLECIMIENTO EDUCATIVO NO CONTESTARON CORRECTAMENTE LAS PREGUNTAS RELACIONADAS AL APRENDIZAJE.
- ENTRE 20% Y EL 39% DE LOS ESTUDIANTES DEL ESTABLECIMIENTO EDUCATIVO NO CONTESTARON CORRECTAMENTE LAS PREGUNTAS RELACIONADAS AL APRENDIZAJE.
- ENTRE 40% Y EL 69% DE LOS ESTUDIANTES DEL ESTABLECIMIENTO EDUCATIVO NO CONTESTARON CORRECTAMENTE LAS PREGUNTAS RELACIONADAS AL APRENDIZAJE.
- EL 70% O MÁS DE LOS ESTUDIANTES DEL ESTABLECIMIENTO EDUCATIVO NO CONTESTARON CORRECTAMENTE LAS PREGUNTAS RELACIONADAS AL APRENDIZAJE.



Informe Grupal de Resultados



LISTADO GENERAL CON RESPUESTAS POR PRUEBA POR R. CURRICULARES

INSTITUCIÓN I.E. FRANCISCO DE PAULA SANTANDER
EVALUACIÓN TEST DIAGNOSTICO- PROYECTO 2026 (CMBRE)11-RN

MUNICIPIO LA CUMBRE
FECHA 17/06/2026

NOMBRES	MATEMÁTICAS																					INCORRECTAS		
	C 1							C 2							C 3									
	1	7	10	13	16	20	23	25	2	3	4	5	9	11	14	17	19	22	24	6	8		12	15
Achinte Quinones Karol Yelhin	●	●	●	●	●	●	●	●	●	●	●	●	●	●	●	●	●	●	●	●	●	●	●	17
Alarcon Ceron Dulce Maria	●	●	●	●	●	●	●	●	●	●	●	●	●	●	●	●	●	●	●	●	●	●	●	19
Arcia Vargas Victor Manuel	●	●	●	●	●	●	●	●	●	●	●	●	●	●	●	●	●	●	●	●	●	●	●	19
Arroyabe Meneses Juan Jose	●	●	●	●	●	●	●	●	●	●	●	●	●	●	●	●	●	●	●	●	●	●	●	19
Calambas Galindez Nikolle Vanesa	●	●	●	●	●	●	●	●	●	●	●	●	●	●	●	●	●	●	●	●	●	●	●	21
Cañizalez Montesinos Luis Miguel	●	●	●	●	●	●	●	●	●	●	●	●	●	●	●	●	●	●	●	●	●	●	●	17
Cordero Ortiz Dana Michell	●	●	●	●	●	●	●	●	●	●	●	●	●	●	●	●	●	●	●	●	●	●	●	19
Cruz Ramirez Mariana	●	●	●	●	●	●	●	●	●	●	●	●	●	●	●	●	●	●	●	●	●	●	●	16
Damian Tascon Mariana	●	●	●	●	●	●	●	●	●	●	●	●	●	●	●	●	●	●	●	●	●	●	●	16
De La Cruz Ceballos Cristian Alejandr...	●	●	●	●	●	●	●	●	●	●	●	●	●	●	●	●	●	●	●	●	●	●	●	15
Devans Velasquez Esteban David	●	●	●	●	●	●	●	●	●	●	●	●	●	●	●	●	●	●	●	●	●	●	●	17
Diago Encarnacion Nelsi Yadira	●	●	●	●	●	●	●	●	●	●	●	●	●	●	●	●	●	●	●	●	●	●	●	19
Diaz Chavez Ximena	●	●	●	●	●	●	●	●	●	●	●	●	●	●	●	●	●	●	●	●	●	●	●	16
Echeverri Garcia Ximena	●	●	●	●	●	●	●	●	●	●	●	●	●	●	●	●	●	●	●	●	●	●	●	15
Galvez Piedrahita Aisling Gillena	●	●	●	●	●	●	●	●	●	●	●	●	●	●	●	●	●	●	●	●	●	●	●	17
Giraldo Villegas Maria Jose	●	●	●	●	●	●	●	●	●	●	●	●	●	●	●	●	●	●	●	●	●	●	●	15
Gonzalez Gonzalez Monica Andrea	●	●	●	●	●	●	●	●	●	●	●	●	●	●	●	●	●	●	●	●	●	●	●	14
Gonzalez Ortiz Mariana	●	●	●	●	●	●	●	●	●	●	●	●	●	●	●	●	●	●	●	●	●	●	●	21
Guerrero Beltran Sarai	●	●	●	●	●	●	●	●	●	●	●	●	●	●	●	●	●	●	●	●	●	●	●	17
Hernandez Henao Jesus Alexander	●	●	●	●	●	●	●	●	●	●	●	●	●	●	●	●	●	●	●	●	●	●	●	17
Hernandez Pungo Michelle Sharith	●	●	●	●	●	●	●	●	●	●	●	●	●	●	●	●	●	●	●	●	●	●	●	19
Ibañez Navarro Ashley Valentina	●	●	●	●	●	●	●	●	●	●	●	●	●	●	●	●	●	●	●	●	●	●	●	14
Jurado Ocampo Orlando	●	●	●	●	●	●	●	●	●	●	●	●	●	●	●	●	●	●	●	●	●	●	●	19
Leyton Colonia Jacques Leonard	●	●	●	●	●	●	●	●	●	●	●	●	●	●	●	●	●	●	●	●	●	●	●	15
Llanten Mosquera Kevin Alejandro	●	●	●	●	●	●	●	●	●	●	●	●	●	●	●	●	●	●	●	●	●	●	●	18



Informe Grupal de Resultados



LISTADO GENERAL CON RESPUESTAS POR PRUEBA POR R. CURRICULARES

INSTITUCIÓN I.E. FRANCISCO DE PAULA SANTANDER
EVALUACIÓN TEST DIAGNOSTICO- PROYECTO 2026 (CMBRE)11-RN

MUNICIPIO LA CUMBRE
FECHA 17/06/2026

NOMBRES	MATEMÁTICAS																							INCORRECTAS	
	C 1								C 2								C 3								
	1	7	10	13	16	20	23	25	2	3	4	5	9	11	14	17	19	22	24	6	8	12	15		18
Manzano Escobar Abigail Sofia	●	●	●	●	●	●	●	●	●	●	●	●	●	●	●	●	●	●	●	●	●	●	●	14	
Marmolejo Lopez María Jose	●	●	●	●	●	●	●	●	●	●	●	●	●	●	●	●	●	●	●	●	●	●	●	16	
Martinez Cucuñame Jhon Alex	●	●	●	●	●	●	●	●	●	●	●	●	●	●	●	●	●	●	●	●	●	●	●	13	
Mera Castaño Jowardt Armando	●	●	●	●	●	●	●	●	●	●	●	●	●	●	●	●	●	●	●	●	●	●	●	19	
Montero Tabares Joel Santiago	●	●	●	●	●	●	●	●	●	●	●	●	●	●	●	●	●	●	●	●	●	●	●	12	
Muñoz Samboni Juan Camilo	●	●	●	●	●	●	●	●	●	●	●	●	●	●	●	●	●	●	●	●	●	●	●	14	
Ortega Bastidas Thaliana Edith	●	●	●	●	●	●	●	●	●	●	●	●	●	●	●	●	●	●	●	●	●	●	●	19	
Ortiz Motato Johan Sebastian	●	●	●	●	●	●	●	●	●	●	●	●	●	●	●	●	●	●	●	●	●	●	●	6	
Pabon Jaramillo Andres Felipe	●	●	●	●	●	●	●	●	●	●	●	●	●	●	●	●	●	●	●	●	●	●	●	13	
Perez Perez Valeria	●	●	●	●	●	●	●	●	●	●	●	●	●	●	●	●	●	●	●	●	●	●	●	17	
Pisso Rodriguez Nelson Andres	●	●	●	●	●	●	●	●	●	●	●	●	●	●	●	●	●	●	●	●	●	●	●	20	
Posso Alvarado Wilson	●	●	●	●	●	●	●	●	●	●	●	●	●	●	●	●	●	●	●	●	●	●	●	18	
Quintero Davila Sarah Isabel	●	●	●	●	●	●	●	●	●	●	●	●	●	●	●	●	●	●	●	●	●	●	●	8	
Realpe Suarez Santiago	●	●	●	●	●	●	●	●	●	●	●	●	●	●	●	●	●	●	●	●	●	●	●	12	
Riascos Guevara Juan Manuel	●	●	●	●	●	●	●	●	●	●	●	●	●	●	●	●	●	●	●	●	●	●	●	17	
Riascos Quintero Nefer Camilo	●	●	●	●	●	●	●	●	●	●	●	●	●	●	●	●	●	●	●	●	●	●	●	18	
Rueda Vargas Sara Jael	●	●	●	●	●	●	●	●	●	●	●	●	●	●	●	●	●	●	●	●	●	●	●	6	
Solis Zuluaga Laura	●	●	●	●	●	●	●	●	●	●	●	●	●	●	●	●	●	●	●	●	●	●	●	18	
Solis Zuluaga Sofia	●	●	●	●	●	●	●	●	●	●	●	●	●	●	●	●	●	●	●	●	●	●	●	16	
Tabares Cifuentes Darlin Mariana	●	●	●	●	●	●	●	●	●	●	●	●	●	●	●	●	●	●	●	●	●	●	●	19	
Trejos Gomez Michel	●	●	●	●	●	●	●	●	●	●	●	●	●	●	●	●	●	●	●	●	●	●	●	18	
Vargas Serrano Sofia	●	●	●	●	●	●	●	●	●	●	●	●	●	●	●	●	●	●	●	●	●	●	●	20	
Zemanate Rosero Hernan Dario	●	●	●	●	●	●	●	●	●	●	●	●	●	●	●	●	●	●	●	●	●	●	●	14	
TOTAL RESPUESTAS INCORRECTAS	30	34	24	25	40	33	36	30	15	33	36	27	41	33	28	24	35	37	41	26	28	32	23	36	31
PORCENTAJES DE INCORRECTAS	63	71	50	52	83	69	75	63	31	69	75	56	85	69	58	50	73	77	85	54	58	67	48	75	65



Informe Grupal de Resultados



LISTADO GENERAL CON RESPUESTAS POR PRUEBA POR R. CURRICULARES

INSTITUCIÓN I.E. FRANCISCO DE PAULA SANTANDER
EVALUACIÓN TEST DIAGNOSTICO- PROYECTO 2026 (CMBRE)11-RN

MUNICIPIO LA CUMBRE
FECHA 17/06/2026

NOMBRES	SOCIALES Y CIUDADANAS																						INCORRECTAS	
	C 7													C 8						C 9				
	67	71	72	74	75	78	79	81	83	84	86	88	89	91	68	70	76	85	87	90	69	73		77
Achinte Quinones Karol Yelhin	●	●	●	●	●	●	●	●	●	●	●	●	●	●	●	●	●	●	●	●	●	●	●	10
Alarcon Ceron Dulce Maria	●	●	●	●	●	●	●	●	●	●	●	●	●	●	●	●	●	●	●	●	●	●	●	4
Arcia Vargas Victor Manuel	●	●	●	●	●	●	●	●	●	●	●	●	●	●	●	●	●	●	●	●	●	●	●	16
Arroyabe Meneses Juan Jose	●	●	●	●	●	●	●	●	●	●	●	●	●	●	●	●	●	●	●	●	●	●	●	13
Calambas Galindez Nikolle Vanesa	●	●	●	●	●	●	●	●	●	●	●	●	●	●	●	●	●	●	●	●	●	●	●	12
Cañizalez Montesinos Luis Miguel	●	●	●	●	●	●	●	●	●	●	●	●	●	●	●	●	●	●	●	●	●	●	●	15
Cordero Ortiz Dana Michell	●	●	●	●	●	●	●	●	●	●	●	●	●	●	●	●	●	●	●	●	●	●	●	12
Cruz Ramirez Mariana	●	●	●	●	●	●	●	●	●	●	●	●	●	●	●	●	●	●	●	●	●	●	●	9
Damian Tascon Mariana	●	●	●	●	●	●	●	●	●	●	●	●	●	●	●	●	●	●	●	●	●	●	●	15
De La Cruz Ceballos Cristian Alejandr...	●	●	●	●	●	●	●	●	●	●	●	●	●	●	●	●	●	●	●	●	●	●	●	14
Devans Velasquez Esteban David	●	●	●	●	●	●	●	●	●	●	●	●	●	●	●	●	●	●	●	●	●	●	●	8
Diago Encarnacion Nelsi Yadira	●	●	●	●	●	●	●	●	●	●	●	●	●	●	●	●	●	●	●	●	●	●	●	16
Diaz Chavez Ximena	●	●	●	●	●	●	●	●	●	●	●	●	●	●	●	●	●	●	●	●	●	●	●	13
Echeverri Garcia Ximena	●	●	●	●	●	●	●	●	●	●	●	●	●	●	●	●	●	●	●	●	●	●	●	14
Galvez Piedrahita Aisling Gillena	●	●	●	●	●	●	●	●	●	●	●	●	●	●	●	●	●	●	●	●	●	●	●	8
Giraldo Villegas Maria Jose	●	●	●	●	●	●	●	●	●	●	●	●	●	●	●	●	●	●	●	●	●	●	●	11
Gonzalez Gonzalez Monica Andrea	●	●	●	●	●	●	●	●	●	●	●	●	●	●	●	●	●	●	●	●	●	●	●	13
Gonzalez Ortiz Mariana	●	●	●	●	●	●	●	●	●	●	●	●	●	●	●	●	●	●	●	●	●	●	●	17
Guerrero Beltran Sarai	●	●	●	●	●	●	●	●	●	●	●	●	●	●	●	●	●	●	●	●	●	●	●	16
Hernandez Henao Jesus Alexander	●	●	●	●	●	●	●	●	●	●	●	●	●	●	●	●	●	●	●	●	●	●	●	19
Hernandez Pungo Michelle Sharith	●	●	●	●	●	●	●	●	●	●	●	●	●	●	●	●	●	●	●	●	●	●	●	9
Ibañez Navarro Ashley Valentina	●	●	●	●	●	●	●	●	●	●	●	●	●	●	●	●	●	●	●	●	●	●	●	16
Jurado Ocampo Orlando	●	●	●	●	●	●	●	●	●	●	●	●	●	●	●	●	●	●	●	●	●	●	●	17
Leyton Colonia Jacques Leonard	●	●	●	●	●	●	●	●	●	●	●	●	●	●	●	●	●	●	●	●	●	●	●	18
Llanten Mosquera Kevin Alejandro	●	●	●	●	●	●	●	●	●	●	●	●	●	●	●	●	●	●	●	●	●	●	●	16



Informe Grupal de Resultados



LISTADO GENERAL CON RESPUESTAS POR PRUEBA POR R. CURRICULARES

INSTITUCIÓN I.E. FRANCISCO DE PAULA SANTANDER
EVALUACIÓN TEST DIAGNOSTICO- PROYECTO 2026 (CMBRE)11-RN

MUNICIPIO LA CUMBRE
FECHA 17/06/2026

NOMBRES	SOCIALES Y CIUDADANAS																							INCORRECTAS	
	C 7													C 8						C 9					
	67	71	72	74	75	78	79	81	83	84	86	88	89	91	68	70	76	85	87	90	69	73	77		80
Manzano Escobar Abigail Sofia	●	●	●	●	●	●	●	●	●	●	●	●	●	●	●	●	●	●	●	●	●	●	●	12	
Marmolejo Lopez Maria Jose	●	●	●	●	●	●	●	●	●	●	●	●	●	●	●	●	●	●	●	●	●	●	●	9	
Martinez Cucuñame Jhon Alex	●	●	●	●	●	●	●	●	●	●	●	●	●	●	●	●	●	●	●	●	●	●	●	7	
Mera Castaño Jowardt Armando	●	●	●	●	●	●	●	●	●	●	●	●	●	●	●	●	●	●	●	●	●	●	●	15	
Montero Tabares Joel Santiago	●	●	●	●	●	●	●	●	●	●	●	●	●	●	●	●	●	●	●	●	●	●	●	10	
Muñoz Samboni Juan Camilo	●	●	●	●	●	●	●	●	●	●	●	●	●	●	●	●	●	●	●	●	●	●	●	11	
Ortega Bastidas Thaliana Edith	●	●	●	●	●	●	●	●	●	●	●	●	●	●	●	●	●	●	●	●	●	●	●	16	
Ortiz Motato Johan Sebastian	●	●	●	●	●	●	●	●	●	●	●	●	●	●	●	●	●	●	●	●	●	●	●	10	
Pabon Jaramillo Andres Felipe	●	●	●	●	●	●	●	●	●	●	●	●	●	●	●	●	●	●	●	●	●	●	●	7	
Perez Perez Valeria	●	●	●	●	●	●	●	●	●	●	●	●	●	●	●	●	●	●	●	●	●	●	●	6	
Pisso Rodriguez Nelson Andres	●	●	●	●	●	●	●	●	●	●	●	●	●	●	●	●	●	●	●	●	●	●	●	14	
Posso Alvarado Wilson	●	●	●	●	●	●	●	●	●	●	●	●	●	●	●	●	●	●	●	●	●	●	●	16	
Quintero Davila Sarah Isabel	●	●	●	●	●	●	●	●	●	●	●	●	●	●	●	●	●	●	●	●	●	●	●	6	
Realpe Suarez Santiago	●	●	●	●	●	●	●	●	●	●	●	●	●	●	●	●	●	●	●	●	●	●	●	14	
Riascos Guevara Juan Manuel	●	●	●	●	●	●	●	●	●	●	●	●	●	●	●	●	●	●	●	●	●	●	●	17	
Riascos Quintero Nefer Camilo	●	●	●	●	●	●	●	●	●	●	●	●	●	●	●	●	●	●	●	●	●	●	●	16	
Rueda Vargas Sara Jael	●	●	●	●	●	●	●	●	●	●	●	●	●	●	●	●	●	●	●	●	●	●	●	5	
Solis Zuluaga Laura	●	●	●	●	●	●	●	●	●	●	●	●	●	●	●	●	●	●	●	●	●	●	●	10	
Solis Zuluaga Sofia	●	●	●	●	●	●	●	●	●	●	●	●	●	●	●	●	●	●	●	●	●	●	●	4	
Tabares Cifuentes Darlin Mariana	●	●	●	●	●	●	●	●	●	●	●	●	●	●	●	●	●	●	●	●	●	●	●	21	
Trejos Gomez Michel	●	●	●	●	●	●	●	●	●	●	●	●	●	●	●	●	●	●	●	●	●	●	●	12	
Vargas Serrano Sofia	●	●	●	●	●	●	●	●	●	●	●	●	●	●	●	●	●	●	●	●	●	●	●	11	
Zemanate Rosero Hernan Dario	●	●	●	●	●	●	●	●	●	●	●	●	●	●	●	●	●	●	●	●	●	●	●	18	
TOTAL RESPUESTAS INCORRECTAS	8	20	16	19	32	27	27	32	30	22	28	15	29	24	9	30	34	23	25	23	22	22	33	26	22
PORCENTAJES DE INCORRECTAS	17	42	33	40	67	56	56	67	63	46	58	31	60	50	19	63	71	48	52	48	46	46	69	54	46



Informe Grupal de Resultados



LISTADO GENERAL CON RESPUESTAS POR PRUEBA POR R. CURRICULARES

INSTITUCIÓN I.E. FRANCISCO DE PAULA SANTANDER
EVALUACIÓN TEST DIAGNOSTICO- PROYECTO 2026 (CMBRE)11-RN

MUNICIPIO LA CUMBRE
FECHA 17/06/2026

NOMBRES	CIENCIAS NATURALES																												INCORRECTAS
	C 10								C 11								C 12								C 13				
	92	98	101	102	104	107	111	115	118	93	94	95	96	97	99	103	106	116	120	100	105	109	112	113	114	117	119	108	
Achinte Quinones Karol Yelhin	●	●	●	●	●	●	●	●	●	●	●	●	●	●	●	●	●	●	●	●	●	●	●	●	●	●	●	●	14
Alarcon Ceron Dulce Maria	●	●	●	●	●	●	●	●	●	●	●	●	●	●	●	●	●	●	●	●	●	●	●	●	●	●	●	●	3
Arcia Vargas Victor Manuel	●	●	●	●	●	●	●	●	●	●	●	●	●	●	●	●	●	●	●	●	●	●	●	●	●	●	●	●	13
Arroyabe Meneses Juan Jose	●	●	●	●	●	●	●	●	●	●	●	●	●	●	●	●	●	●	●	●	●	●	●	●	●	●	●	●	12
Calambas Galindez Nikolle Vanesa	●	●	●	●	●	●	●	●	●	●	●	●	●	●	●	●	●	●	●	●	●	●	●	●	●	●	●	●	14
Cañizalez Montesinos Luis Miguel	●	●	●	●	●	●	●	●	●	●	●	●	●	●	●	●	●	●	●	●	●	●	●	●	●	●	●	●	15
Cordero Ortiz Dana Michell	●	●	●	●	●	●	●	●	●	●	●	●	●	●	●	●	●	●	●	●	●	●	●	●	●	●	●	●	15
Cruz Ramirez Mariana	●	●	●	●	●	●	●	●	●	●	●	●	●	●	●	●	●	●	●	●	●	●	●	●	●	●	●	●	14
Damian Tascon Mariana	●	●	●	●	●	●	●	●	●	●	●	●	●	●	●	●	●	●	●	●	●	●	●	●	●	●	●	●	16
De La Cruz Ceballos Cristian Alejandr...	●	●	●	●	●	●	●	●	●	●	●	●	●	●	●	●	●	●	●	●	●	●	●	●	●	●	●	●	16
Devans Velasquez Esteban David	●	●	●	●	●	●	●	●	●	●	●	●	●	●	●	●	●	●	●	●	●	●	●	●	●	●	●	●	17
Diago Encarnacion Nelsi Yadira	●	●	●	●	●	●	●	●	●	●	●	●	●	●	●	●	●	●	●	●	●	●	●	●	●	●	●	●	16
Diaz Chavez Ximena	●	●	●	●	●	●	●	●	●	●	●	●	●	●	●	●	●	●	●	●	●	●	●	●	●	●	●	●	18
Echeverri Garcia Ximena	●	●	●	●	●	●	●	●	●	●	●	●	●	●	●	●	●	●	●	●	●	●	●	●	●	●	●	●	16
Galvez Piedrahita Aisling Gillena	●	●	●	●	●	●	●	●	●	●	●	●	●	●	●	●	●	●	●	●	●	●	●	●	●	●	●	●	12
Giraldo Villegas Maria Jose	●	●	●	●	●	●	●	●	●	●	●	●	●	●	●	●	●	●	●	●	●	●	●	●	●	●	●	●	18
Gonzalez Gonzalez Monica Andrea	●	●	●	●	●	●	●	●	●	●	●	●	●	●	●	●	●	●	●	●	●	●	●	●	●	●	●	●	18
Gonzalez Ortiz Mariana	●	●	●	●	●	●	●	●	●	●	●	●	●	●	●	●	●	●	●	●	●	●	●	●	●	●	●	●	15
Guerrero Beltran Sarai	●	●	●	●	●	●	●	●	●	●	●	●	●	●	●	●	●	●	●	●	●	●	●	●	●	●	●	●	12
Hernandez Henao Jesus Alexander	●	●	●	●	●	●	●	●	●	●	●	●	●	●	●	●	●	●	●	●	●	●	●	●	●	●	●	●	19
Hernandez Pungo Michelle Sharith	●	●	●	●	●	●	●	●	●	●	●	●	●	●	●	●	●	●	●	●	●	●	●	●	●	●	●	●	21
Ibañez Navarro Ashley Valentina	●	●	●	●	●	●	●	●	●	●	●	●	●	●	●	●	●	●	●	●	●	●	●	●	●	●	●	●	18
Jurado Ocampo Orlando	●	●	●	●	●	●	●	●	●	●	●	●	●	●	●	●	●	●	●	●	●	●	●	●	●	●	●	●	16
Leyton Colonia Jacques Leonard	●	●	●	●	●	●	●	●	●	●	●	●	●	●	●	●	●	●	●	●	●	●	●	●	●	●	●	●	15
Llanten Mosquera Kevin Alejandro	●	●	●	●	●	●	●	●	●	●	●	●	●	●	●	●	●	●	●	●	●	●	●	●	●	●	●	●	17



Informe Grupal de Resultados



LISTADO GENERAL CON RESPUESTAS POR PRUEBA POR R. CURRICULARES

INSTITUCIÓN I.E. FRANCISCO DE PAULA SANTANDER
EVALUACIÓN TEST DIAGNOSTICO- PROYECTO 2026 (CMBRE)11-RN

MUNICIPIO LA CUMBRE
FECHA 17/06/2026

NOMBRES	CIENCIAS NATURALES																												INCORRECTAS
	C 10								C 11								C 12								C 13				
	92	98	101	102	104	107	111	115	118	93	94	95	96	97	99	103	106	116	120	100	105	109	112	113	114	117	119	108	
Manzano Escobar Abigail Sofia	●	●	●	●	●	●	●	●	●	●	●	●	●	●	●	●	●	●	●	●	●	●	●	●	●	●	●	●	16
Marmolejo Lopez María Jose	●	●	●	●	●	●	●	●	●	●	●	●	●	●	●	●	●	●	●	●	●	●	●	●	●	●	●	●	17
Martinez Cucuñame Jhon Alex	●	●	●	●	●	●	●	●	●	●	●	●	●	●	●	●	●	●	●	●	●	●	●	●	●	●	●	●	12
Mera Castaño Jowardt Armando	●	●	●	●	●	●	●	●	●	●	●	●	●	●	●	●	●	●	●	●	●	●	●	●	●	●	●	●	15
Montero Tabares Joel Santiago	●	●	●	●	●	●	●	●	●	●	●	●	●	●	●	●	●	●	●	●	●	●	●	●	●	●	●	●	8
Muñoz Samboni Juan Camilo	●	●	●	●	●	●	●	●	●	●	●	●	●	●	●	●	●	●	●	●	●	●	●	●	●	●	●	●	15
Ortega Bastidas Thaliana Edith	●	●	●	●	●	●	●	●	●	●	●	●	●	●	●	●	●	●	●	●	●	●	●	●	●	●	●	●	17
Ortiz Motato Johan Sebastian	●	●	●	●	●	●	●	●	●	●	●	●	●	●	●	●	●	●	●	●	●	●	●	●	●	●	●	●	6
Pabon Jaramillo Andres Felipe	●	●	●	●	●	●	●	●	●	●	●	●	●	●	●	●	●	●	●	●	●	●	●	●	●	●	●	●	8
Perez Perez Valeria	●	●	●	●	●	●	●	●	●	●	●	●	●	●	●	●	●	●	●	●	●	●	●	●	●	●	●	●	17
Pisso Rodriguez Nelson Andres	●	●	●	●	●	●	●	●	●	●	●	●	●	●	●	●	●	●	●	●	●	●	●	●	●	●	●	●	19
Posso Alvarado Wilson	●	●	●	●	●	●	●	●	●	●	●	●	●	●	●	●	●	●	●	●	●	●	●	●	●	●	●	●	18
Quintero Davila Sarah Isabel	●	●	●	●	●	●	●	●	●	●	●	●	●	●	●	●	●	●	●	●	●	●	●	●	●	●	●	●	7
Realpe Suarez Santiago	●	●	●	●	●	●	●	●	●	●	●	●	●	●	●	●	●	●	●	●	●	●	●	●	●	●	●	●	10
Riascos Guevara Juan Manuel	●	●	●	●	●	●	●	●	●	●	●	●	●	●	●	●	●	●	●	●	●	●	●	●	●	●	●	●	19
Riascos Quintero Nefer Camilo	●	●	●	●	●	●	●	●	●	●	●	●	●	●	●	●	●	●	●	●	●	●	●	●	●	●	●	●	14
Rueda Vargas Sara Jael	●	●	●	●	●	●	●	●	●	●	●	●	●	●	●	●	●	●	●	●	●	●	●	●	●	●	●	●	3
Solis Zuluaga Laura	●	●	●	●	●	●	●	●	●	●	●	●	●	●	●	●	●	●	●	●	●	●	●	●	●	●	●	●	14
Solis Zuluaga Sofia	●	●	●	●	●	●	●	●	●	●	●	●	●	●	●	●	●	●	●	●	●	●	●	●	●	●	●	●	12
Tabares Cifuentes Darlin Mariana	●	●	●	●	●	●	●	●	●	●	●	●	●	●	●	●	●	●	●	●	●	●	●	●	●	●	●	●	20
Trejos Gomez Michel	●	●	●	●	●	●	●	●	●	●	●	●	●	●	●	●	●	●	●	●	●	●	●	●	●	●	●	●	14
Vargas Serrano Sofia	●	●	●	●	●	●	●	●	●	●	●	●	●	●	●	●	●	●	●	●	●	●	●	●	●	●	●	●	9
Zemanate Rosero Hernan Dario	●	●	●	●	●	●	●	●	●	●	●	●	●	●	●	●	●	●	●	●	●	●	●	●	●	●	●	●	14
TOTAL RESPUESTAS INCORRECTAS	9	19	29	18	14	30	23	32	38	14	14	17	29	19	24	34	39	25	31	15	28	20	29	34	28	22	28	15	7
PORCENTAJES DE INCORRECTAS	19	40	60	38	29	63	48	67	79	29	29	35	60	40	50	71	81	52	65	31	58	42	60	71	58	46	58	31	15



Informe Grupal de Resultados



LISTADO GENERAL CON RESPUESTAS POR PRUEBA POR R. CURRICULARES

INSTITUCIÓN I.E. FRANCISCO DE PAULA SANTANDER
EVALUACIÓN TEST DIAGNOSTICO- PROYECTO 2026 (CMBRE)11-RN

MUNICIPIO LA CUMBRE
FECHA 17/06/2026

NOMBRES	SOCIALES Y CIUDADANAS																								INCORRECTAS
	C 14								C 15												C 16				
	1	3	4	5	8	14	19	23	24	2	7	9	10	12	13	15	16	17	18	20	22	25	6	11	
Achinte Quinones Karol Yelhin	●	●	●	●	●	●	●	●	●	●	●	●	●	●	●	●	●	●	●	●	●	●	●	●	13
Alarcon Ceron Dulce Maria	●	●	●	●	●	●	●	●	●	●	●	●	●	●	●	●	●	●	●	●	●	●	●	●	5
Arcia Vargas Victor Manuel	●	●	●	●	●	●	●	●	●	●	●	●	●	●	●	●	●	●	●	●	●	●	●	●	17
Arroyabe Meneses Juan Jose	●	●	●	●	●	●	●	●	●	●	●	●	●	●	●	●	●	●	●	●	●	●	●	●	18
Calambas Galindez Nikolle Vanesa	●	●	●	●	●	●	●	●	●	●	●	●	●	●	●	●	●	●	●	●	●	●	●	●	12
Cañizalez Montesinos Luis Miguel	●	●	●	●	●	●	●	●	●	●	●	●	●	●	●	●	●	●	●	●	●	●	●	●	16
Cordero Ortiz Dana Michell	●	●	●	●	●	●	●	●	●	●	●	●	●	●	●	●	●	●	●	●	●	●	●	●	14
Cruz Ramirez Mariana	●	●	●	●	●	●	●	●	●	●	●	●	●	●	●	●	●	●	●	●	●	●	●	●	13
Damian Tascon Mariana	●	●	●	●	●	●	●	●	●	●	●	●	●	●	●	●	●	●	●	●	●	●	●	●	16
De La Cruz Ceballos Cristian Alejandr...	●	●	●	●	●	●	●	●	●	●	●	●	●	●	●	●	●	●	●	●	●	●	●	●	9
Devans Velasquez Esteban David	●	●	●	●	●	●	●	●	●	●	●	●	●	●	●	●	●	●	●	●	●	●	●	●	10
Diago Encarnacion Nelsi Yadira	●	●	●	●	●	●	●	●	●	●	●	●	●	●	●	●	●	●	●	●	●	●	●	●	12
Diaz Chavez Ximena	●	●	●	●	●	●	●	●	●	●	●	●	●	●	●	●	●	●	●	●	●	●	●	●	11
Echeverri Garcia Ximena	●	●	●	●	●	●	●	●	●	●	●	●	●	●	●	●	●	●	●	●	●	●	●	●	11
Galvez Piedrahita Aisling Gillena	●	●	●	●	●	●	●	●	●	●	●	●	●	●	●	●	●	●	●	●	●	●	●	●	10
Giraldo Villegas Maria Jose	●	●	●	●	●	●	●	●	●	●	●	●	●	●	●	●	●	●	●	●	●	●	●	●	15
Gonzalez Gonzalez Monica Andrea	●	●	●	●	●	●	●	●	●	●	●	●	●	●	●	●	●	●	●	●	●	●	●	●	16
Gonzalez Ortiz Mariana	●	●	●	●	●	●	●	●	●	●	●	●	●	●	●	●	●	●	●	●	●	●	●	●	20
Guerrero Beltran Sarai	●	●	●	●	●	●	●	●	●	●	●	●	●	●	●	●	●	●	●	●	●	●	●	●	16
Hernandez Henao Jesus Alexander	●	●	●	●	●	●	●	●	●	●	●	●	●	●	●	●	●	●	●	●	●	●	●	●	18
Hernandez Pungo Michelle Sharith	●	●	●	●	●	●	●	●	●	●	●	●	●	●	●	●	●	●	●	●	●	●	●	●	14
Ibañez Navarro Ashley Valentina	●	●	●	●	●	●	●	●	●	●	●	●	●	●	●	●	●	●	●	●	●	●	●	●	20
Jurado Ocampo Orlando	●	●	●	●	●	●	●	●	●	●	●	●	●	●	●	●	●	●	●	●	●	●	●	●	18
Leyton Colonia Jacques Leonard	●	●	●	●	●	●	●	●	●	●	●	●	●	●	●	●	●	●	●	●	●	●	●	●	13
Llanten Mosquera Kevin Alejandro	●	●	●	●	●	●	●	●	●	●	●	●	●	●	●	●	●	●	●	●	●	●	●	●	18



Informe Grupal de Resultados



LISTADO GENERAL CON RESPUESTAS POR PRUEBA POR R. CURRICULARES

INSTITUCIÓN I.E. FRANCISCO DE PAULA SANTANDER
EVALUACIÓN TEST DIAGNOSTICO- PROYECTO 2026 (CMBRE)11-RN

MUNICIPIO LA CUMBRE
FECHA 17/06/2026

NOMBRES	SOCIALES Y CIUDADANAS																								INCORRECTAS
	C 14								C 15												C 16				
	1	3	4	5	8	14	19	23	24	2	7	9	10	12	13	15	16	17	18	20	22	25	6	11	
Manzano Escobar Abigail Sofia	●	●	●	●	●	●	●	●	●	●	●	●	●	●	●	●	●	●	●	●	●	●	●	●	21
Marmolejo Lopez Maria Jose	●	●	●	●	●	●	●	●	●	●	●	●	●	●	●	●	●	●	●	●	●	●	●	●	8
Martinez Cucuñame Jhon Alex	●	●	●	●	●	●	●	●	●	●	●	●	●	●	●	●	●	●	●	●	●	●	●	●	13
Mera Castaño Jowardt Armando	●	●	●	●	●	●	●	●	●	●	●	●	●	●	●	●	●	●	●	●	●	●	●	●	21
Montero Tabares Joel Santiago	●	●	●	●	●	●	●	●	●	●	●	●	●	●	●	●	●	●	●	●	●	●	●	●	13
Muñoz Samboni Juan Camilo	●	●	●	●	●	●	●	●	●	●	●	●	●	●	●	●	●	●	●	●	●	●	●	●	6
Ortega Bastidas Thaliana Edith	●	●	●	●	●	●	●	●	●	●	●	●	●	●	●	●	●	●	●	●	●	●	●	●	14
Ortiz Motato Johan Sebastian	●	●	●	●	●	●	●	●	●	●	●	●	●	●	●	●	●	●	●	●	●	●	●	●	13
Pabon Jaramillo Andres Felipe	●	●	●	●	●	●	●	●	●	●	●	●	●	●	●	●	●	●	●	●	●	●	●	●	8
Perez Perez Valeria	●	●	●	●	●	●	●	●	●	●	●	●	●	●	●	●	●	●	●	●	●	●	●	●	8
Pisso Rodriguez Nelson Andres	●	●	●	●	●	●	●	●	●	●	●	●	●	●	●	●	●	●	●	●	●	●	●	●	13
Posso Alvarado Wilson	●	●	●	●	●	●	●	●	●	●	●	●	●	●	●	●	●	●	●	●	●	●	●	●	21
Quintero Davila Sarah Isabel	●	●	●	●	●	●	●	●	●	●	●	●	●	●	●	●	●	●	●	●	●	●	●	●	10
Realpe Suarez Santiago	●	●	●	●	●	●	●	●	●	●	●	●	●	●	●	●	●	●	●	●	●	●	●	●	19
Riascos Guevara Juan Manuel	●	●	●	●	●	●	●	●	●	●	●	●	●	●	●	●	●	●	●	●	●	●	●	●	18
Riascos Quintero Nefer Camilo	●	●	●	●	●	●	●	●	●	●	●	●	●	●	●	●	●	●	●	●	●	●	●	●	14
Rueda Vargas Sara Jael	●	●	●	●	●	●	●	●	●	●	●	●	●	●	●	●	●	●	●	●	●	●	●	●	5
Solis Zuluaga Laura	●	●	●	●	●	●	●	●	●	●	●	●	●	●	●	●	●	●	●	●	●	●	●	●	10
Solis Zuluaga Sofia	●	●	●	●	●	●	●	●	●	●	●	●	●	●	●	●	●	●	●	●	●	●	●	●	12
Tabares Cifuentes Darlin Mariana	●	●	●	●	●	●	●	●	●	●	●	●	●	●	●	●	●	●	●	●	●	●	●	●	13
Trejos Gomez Michel	●	●	●	●	●	●	●	●	●	●	●	●	●	●	●	●	●	●	●	●	●	●	●	●	12
Vargas Serrano Sofia	●	●	●	●	●	●	●	●	●	●	●	●	●	●	●	●	●	●	●	●	●	●	●	●	6
Zemanate Rosero Hernan Dario	●	●	●	●	●	●	●	●	●	●	●	●	●	●	●	●	●	●	●	●	●	●	●	●	18
TOTAL RESPUESTAS INCORRECTAS	26	19	27	21	22	24	34	29	26	15	34	32	40	44	23	27	19	30	25	25	26	18	14	26	25
PORCENTAJES DE INCORRECTAS	54	40	56	44	46	50	71	60	54	31	71	67	83	92	48	56	40	63	52	52	54	38	29	54	52



Informe Grupal de Resultados



LISTADO GENERAL CON RESPUESTAS POR PRUEBA POR R. CURRICULARES

INSTITUCIÓN I.E. FRANCISCO DE PAULA SANTANDER
EVALUACIÓN TEST DIAGNOSTICO- PROYECTO 2026 (CMBRE)11-RN

MUNICIPIO LA CUMBRE
FECHA 17/06/2026

NOMBRES	MATEMÁTICAS																								INCORRECTAS
	C 17										C 18										C 19				
	26	27	30	31	33	36	38	42	45	47	28	34	37	40	43	44	46	49	50	29	32	35	39	41	
Achinte Quinones Karol Yelhin	●	●	●	●	●	●	●	●	●	●	●	●	●	●	●	●	●	●	●	●	●	●	●	●	16
Alarcon Ceron Dulce Maria	●	●	●	●	●	●	●	●	●	●	●	●	●	●	●	●	●	●	●	●	●	●	●	●	10
Arcia Vargas Victor Manuel	●	●	●	●	●	●	●	●	●	●	●	●	●	●	●	●	●	●	●	●	●	●	●	●	19
Arroyabe Meneses Juan Jose	●	●	●	●	●	●	●	●	●	●	●	●	●	●	●	●	●	●	●	●	●	●	●	●	19
Calambas Galindez Nikolle Vanesa	●	●	●	●	●	●	●	●	●	●	●	●	●	●	●	●	●	●	●	●	●	●	●	●	15
Cañizalez Montesinos Luis Miguel	●	●	●	●	●	●	●	●	●	●	●	●	●	●	●	●	●	●	●	●	●	●	●	●	16
Cordero Ortiz Dana Michell	●	●	●	●	●	●	●	●	●	●	●	●	●	●	●	●	●	●	●	●	●	●	●	●	21
Cruz Ramirez Mariana	●	●	●	●	●	●	●	●	●	●	●	●	●	●	●	●	●	●	●	●	●	●	●	●	17
Damian Tascon Mariana	●	●	●	●	●	●	●	●	●	●	●	●	●	●	●	●	●	●	●	●	●	●	●	●	18
De La Cruz Ceballos Cristian Alejandr...	●	●	●	●	●	●	●	●	●	●	●	●	●	●	●	●	●	●	●	●	●	●	●	●	16
Devans Velasquez Esteban David	●	●	●	●	●	●	●	●	●	●	●	●	●	●	●	●	●	●	●	●	●	●	●	●	15
Diago Encarnacion Nelsi Yadira	●	●	●	●	●	●	●	●	●	●	●	●	●	●	●	●	●	●	●	●	●	●	●	●	13
Diaz Chavez Ximena	●	●	●	●	●	●	●	●	●	●	●	●	●	●	●	●	●	●	●	●	●	●	●	●	17
Echeverri Garcia Ximena	●	●	●	●	●	●	●	●	●	●	●	●	●	●	●	●	●	●	●	●	●	●	●	●	18
Galvez Piedrahita Aisling Gillena	●	●	●	●	●	●	●	●	●	●	●	●	●	●	●	●	●	●	●	●	●	●	●	●	17
Giraldo Villegas Maria Jose	●	●	●	●	●	●	●	●	●	●	●	●	●	●	●	●	●	●	●	●	●	●	●	●	17
Gonzalez Gonzalez Monica Andrea	●	●	●	●	●	●	●	●	●	●	●	●	●	●	●	●	●	●	●	●	●	●	●	●	17
Gonzalez Ortiz Mariana	●	●	●	●	●	●	●	●	●	●	●	●	●	●	●	●	●	●	●	●	●	●	●	●	18
Guerrero Beltran Sarai	●	●	●	●	●	●	●	●	●	●	●	●	●	●	●	●	●	●	●	●	●	●	●	●	17
Hernandez Henao Jesus Alexander	●	●	●	●	●	●	●	●	●	●	●	●	●	●	●	●	●	●	●	●	●	●	●	●	21
Hernandez Pungo Michelle Sharith	●	●	●	●	●	●	●	●	●	●	●	●	●	●	●	●	●	●	●	●	●	●	●	●	20
Ibañez Navarro Ashley Valentina	●	●	●	●	●	●	●	●	●	●	●	●	●	●	●	●	●	●	●	●	●	●	●	●	13
Jurado Ocampo Orlando	●	●	●	●	●	●	●	●	●	●	●	●	●	●	●	●	●	●	●	●	●	●	●	●	18
Leyton Colonia Jacques Leonard	●	●	●	●	●	●	●	●	●	●	●	●	●	●	●	●	●	●	●	●	●	●	●	●	16
Llanten Mosquera Kevin Alejandro	●	●	●	●	●	●	●	●	●	●	●	●	●	●	●	●	●	●	●	●	●	●	●	●	17



Informe Grupal de Resultados



LISTADO GENERAL CON RESPUESTAS POR PRUEBA POR R. CURRICULARES

INSTITUCIÓN I.E. FRANCISCO DE PAULA SANTANDER
EVALUACIÓN TEST DIAGNOSTICO- PROYECTO 2026 (CMBRE)11-RN

MUNICIPIO LA CUMBRE
FECHA 17/06/2026

NOMBRES	MATEMÁTICAS																								INCORRECTAS
	C 17										C 18										C 19				
	26	27	30	31	33	36	38	42	45	47	28	34	37	40	43	44	46	49	50	29	32	35	39	41	
Manzano Escobar Abigail Sofia	●	●	●	●	●	●	●	●	●	●	●	●	●	●	●	●	●	●	●	●	●	●	●	21	
Marmolejo Lopez María Jose	●	●	●	●	●	●	●	●	●	●	●	●	●	●	●	●	●	●	●	●	●	●	●	13	
Martinez Cucuñame Jhon Alex	●	●	●	●	●	●	●	●	●	●	●	●	●	●	●	●	●	●	●	●	●	●	●	16	
Mera Castaño Jowardt Armando	●	●	●	●	●	●	●	●	●	●	●	●	●	●	●	●	●	●	●	●	●	●	●	17	
Montero Tabares Joel Santiago	●	●	●	●	●	●	●	●	●	●	●	●	●	●	●	●	●	●	●	●	●	●	●	6	
Muñoz Samboni Juan Camilo	●	●	●	●	●	●	●	●	●	●	●	●	●	●	●	●	●	●	●	●	●	●	●	14	
Ortega Bastidas Thaliana Edith	●	●	●	●	●	●	●	●	●	●	●	●	●	●	●	●	●	●	●	●	●	●	●	20	
Ortiz Motato Johan Sebastian	●	●	●	●	●	●	●	●	●	●	●	●	●	●	●	●	●	●	●	●	●	●	●	7	
Pabon Jaramillo Andres Felipe	●	●	●	●	●	●	●	●	●	●	●	●	●	●	●	●	●	●	●	●	●	●	●	8	
Perez Perez Valeria	●	●	●	●	●	●	●	●	●	●	●	●	●	●	●	●	●	●	●	●	●	●	●	23	
Pisso Rodriguez Nelson Andres	●	●	●	●	●	●	●	●	●	●	●	●	●	●	●	●	●	●	●	●	●	●	●	19	
Posso Alvarado Wilson	●	●	●	●	●	●	●	●	●	●	●	●	●	●	●	●	●	●	●	●	●	●	●	17	
Quintero Davila Sarah Isabel	●	●	●	●	●	●	●	●	●	●	●	●	●	●	●	●	●	●	●	●	●	●	●	9	
Realpe Suarez Santiago	●	●	●	●	●	●	●	●	●	●	●	●	●	●	●	●	●	●	●	●	●	●	●	17	
Riascos Guevara Juan Manuel	●	●	●	●	●	●	●	●	●	●	●	●	●	●	●	●	●	●	●	●	●	●	●	19	
Riascos Quintero Nefer Camilo	●	●	●	●	●	●	●	●	●	●	●	●	●	●	●	●	●	●	●	●	●	●	●	20	
Rueda Vargas Sara Jael	●	●	●	●	●	●	●	●	●	●	●	●	●	●	●	●	●	●	●	●	●	●	●	13	
Solis Zuluaga Laura	●	●	●	●	●	●	●	●	●	●	●	●	●	●	●	●	●	●	●	●	●	●	●	18	
Solis Zuluaga Sofia	●	●	●	●	●	●	●	●	●	●	●	●	●	●	●	●	●	●	●	●	●	●	●	16	
Tabares Cifuentes Darlin Mariana	●	●	●	●	●	●	●	●	●	●	●	●	●	●	●	●	●	●	●	●	●	●	●	21	
Trejos Gomez Michel	●	●	●	●	●	●	●	●	●	●	●	●	●	●	●	●	●	●	●	●	●	●	●	15	
Vargas Serrano Sofia	●	●	●	●	●	●	●	●	●	●	●	●	●	●	●	●	●	●	●	●	●	●	●	14	
Zemanate Rosero Hernan Dario	●	●	●	●	●	●	●	●	●	●	●	●	●	●	●	●	●	●	●	●	●	●	●	14	
TOTAL RESPUESTAS INCORRECTAS	20	35	26	35	33	28	23	40	31	26	37	30	31	28	35	16	39	43	27	30	26	35	34	35	35
PORCENTAJES DE INCORRECTAS	42	73	54	73	69	58	48	83	65	54	77	63	65	58	73	33	81	90	56	63	54	73	71	73	73



Informe Grupal de Resultados



LISTADO GENERAL CON RESPUESTAS POR PRUEBA POR R. CURRICULARES

INSTITUCIÓN I.E. FRANCISCO DE PAULA SANTANDER
EVALUACIÓN TEST DIAGNOSTICO- PROYECTO 2026 (CMBRE)11-RN

MUNICIPIO LA CUMBRE
FECHA 17/06/2026

NOMBRES	CIENCIAS NATURALES																												INCORRECTAS
	C 20								C 21								C 22								C 23				
	51	52	54	55	67	68	69	73	53	58	61	64	72	75	78	56	57	60	63	66	76	79	59	62	65	70	71	74	
Achinte Quinones Karol Yelhin	●	●	●	●	●	●	●	●	●	●	●	●	●	●	●	●	●	●	●	●	●	●	●	●	●	●	●	●	19
Alarcon Ceron Dulce Maria	●	●	●	●	●	●	●	●	●	●	●	●	●	●	●	●	●	●	●	●	●	●	●	●	●	●	●	●	5
Arcia Vargas Victor Manuel	●	●	●	●	●	●	●	●	●	●	●	●	●	●	●	●	●	●	●	●	●	●	●	●	●	●	●	●	24
Arroyabe Meneses Juan Jose	●	●	●	●	●	●	●	●	●	●	●	●	●	●	●	●	●	●	●	●	●	●	●	●	●	●	●	●	17
Calambas Galindez Nikolle Vanesa	●	●	●	●	●	●	●	●	●	●	●	●	●	●	●	●	●	●	●	●	●	●	●	●	●	●	●	●	23
Cañizalez Montesinos Luis Miguel	●	●	●	●	●	●	●	●	●	●	●	●	●	●	●	●	●	●	●	●	●	●	●	●	●	●	●	●	16
Cordero Ortiz Dana Michell	●	●	●	●	●	●	●	●	●	●	●	●	●	●	●	●	●	●	●	●	●	●	●	●	●	●	●	●	14
Cruz Ramirez Mariana	●	●	●	●	●	●	●	●	●	●	●	●	●	●	●	●	●	●	●	●	●	●	●	●	●	●	●	●	15
Damian Tascon Mariana	●	●	●	●	●	●	●	●	●	●	●	●	●	●	●	●	●	●	●	●	●	●	●	●	●	●	●	●	20
De La Cruz Ceballos Cristian Alejandr...	●	●	●	●	●	●	●	●	●	●	●	●	●	●	●	●	●	●	●	●	●	●	●	●	●	●	●	●	19
Devans Velasquez Esteban David	●	●	●	●	●	●	●	●	●	●	●	●	●	●	●	●	●	●	●	●	●	●	●	●	●	●	●	●	15
Diago Encarnacion Nelsi Yadira	●	●	●	●	●	●	●	●	●	●	●	●	●	●	●	●	●	●	●	●	●	●	●	●	●	●	●	●	16
Diaz Chavez Ximena	●	●	●	●	●	●	●	●	●	●	●	●	●	●	●	●	●	●	●	●	●	●	●	●	●	●	●	●	11
Echeverri Garcia Ximena	●	●	●	●	●	●	●	●	●	●	●	●	●	●	●	●	●	●	●	●	●	●	●	●	●	●	●	●	11
Galvez Piedrahita Aisling Gillena	●	●	●	●	●	●	●	●	●	●	●	●	●	●	●	●	●	●	●	●	●	●	●	●	●	●	●	●	18
Giraldo Villegas Maria Jose	●	●	●	●	●	●	●	●	●	●	●	●	●	●	●	●	●	●	●	●	●	●	●	●	●	●	●	●	15
Gonzalez Gonzalez Monica Andrea	●	●	●	●	●	●	●	●	●	●	●	●	●	●	●	●	●	●	●	●	●	●	●	●	●	●	●	●	20
Gonzalez Ortiz Mariana	●	●	●	●	●	●	●	●	●	●	●	●	●	●	●	●	●	●	●	●	●	●	●	●	●	●	●	●	18
Guerrero Beltran Sarai	●	●	●	●	●	●	●	●	●	●	●	●	●	●	●	●	●	●	●	●	●	●	●	●	●	●	●	●	23
Hernandez Henao Jesus Alexander	●	●	●	●	●	●	●	●	●	●	●	●	●	●	●	●	●	●	●	●	●	●	●	●	●	●	●	●	27
Hernandez Pungo Michelle Sharith	●	●	●	●	●	●	●	●	●	●	●	●	●	●	●	●	●	●	●	●	●	●	●	●	●	●	●	●	21
Ibañez Navarro Ashley Valentina	●	●	●	●	●	●	●	●	●	●	●	●	●	●	●	●	●	●	●	●	●	●	●	●	●	●	●	●	16
Jurado Ocampo Orlando	●	●	●	●	●	●	●	●	●	●	●	●	●	●	●	●	●	●	●	●	●	●	●	●	●	●	●	●	18
Leyton Colonia Jacques Leonard	●	●	●	●	●	●	●	●	●	●	●	●	●	●	●	●	●	●	●	●	●	●	●	●	●	●	●	●	12
Llanten Mosquera Kevin Alejandro	●	●	●	●	●	●	●	●	●	●	●	●	●	●	●	●	●	●	●	●	●	●	●	●	●	●	●	●	21



Informe Grupal de Resultados



LISTADO GENERAL CON RESPUESTAS POR PRUEBA POR R. CURRICULARES

INSTITUCIÓN I.E. FRANCISCO DE PAULA SANTANDER
EVALUACIÓN TEST DIAGNOSTICO- PROYECTO 2026 (CMBRE)11-RN

MUNICIPIO LA CUMBRE
FECHA 17/06/2026

NOMBRES	CIENCIAS NATURALES																												INCORRECTAS
	C 20								C 21								C 22								C 23				
	51	52	54	55	67	68	69	73	53	58	61	64	72	75	78	56	57	60	63	66	76	79	59	62	65	70	71	74	
Manzano Escobar Abigail Sofia	●	●	●	●	●	●	●	●	●	●	●	●	●	●	●	●	●	●	●	●	●	●	●	●	●	●	●	●	23
Marmolejo Lopez María Jose	●	●	●	●	●	●	●	●	●	●	●	●	●	●	●	●	●	●	●	●	●	●	●	●	●	●	●	●	17
Martinez Cucuñame Jhon Alex	●	●	●	●	●	●	●	●	●	●	●	●	●	●	●	●	●	●	●	●	●	●	●	●	●	●	●	●	14
Mera Castaño Jowardt Armando	●	●	●	●	●	●	●	●	●	●	●	●	●	●	●	●	●	●	●	●	●	●	●	●	●	●	●	●	16
Montero Tabares Joel Santiago	●	●	●	●	●	●	●	●	●	●	●	●	●	●	●	●	●	●	●	●	●	●	●	●	●	●	●	●	13
Muñoz Samboni Juan Camilo	●	●	●	●	●	●	●	●	●	●	●	●	●	●	●	●	●	●	●	●	●	●	●	●	●	●	●	●	18
Ortega Bastidas Thaliana Edith	●	●	●	●	●	●	●	●	●	●	●	●	●	●	●	●	●	●	●	●	●	●	●	●	●	●	●	●	16
Ortiz Motato Johan Sebastian	●	●	●	●	●	●	●	●	●	●	●	●	●	●	●	●	●	●	●	●	●	●	●	●	●	●	●	●	13
Pabon Jaramillo Andres Felipe	●	●	●	●	●	●	●	●	●	●	●	●	●	●	●	●	●	●	●	●	●	●	●	●	●	●	●	●	12
Perez Perez Valeria	●	●	●	●	●	●	●	●	●	●	●	●	●	●	●	●	●	●	●	●	●	●	●	●	●	●	●	●	19
Pisso Rodriguez Nelson Andres	●	●	●	●	●	●	●	●	●	●	●	●	●	●	●	●	●	●	●	●	●	●	●	●	●	●	●	●	17
Posso Alvarado Wilson	●	●	●	●	●	●	●	●	●	●	●	●	●	●	●	●	●	●	●	●	●	●	●	●	●	●	●	●	25
Quintero Davila Sarah Isabel	●	●	●	●	●	●	●	●	●	●	●	●	●	●	●	●	●	●	●	●	●	●	●	●	●	●	●	●	6
Realpe Suarez Santiago	●	●	●	●	●	●	●	●	●	●	●	●	●	●	●	●	●	●	●	●	●	●	●	●	●	●	●	●	17
Riascos Guevara Juan Manuel	●	●	●	●	●	●	●	●	●	●	●	●	●	●	●	●	●	●	●	●	●	●	●	●	●	●	●	●	21
Riascos Quintero Nefer Camilo	●	●	●	●	●	●	●	●	●	●	●	●	●	●	●	●	●	●	●	●	●	●	●	●	●	●	●	●	14
Rueda Vargas Sara Jael	●	●	●	●	●	●	●	●	●	●	●	●	●	●	●	●	●	●	●	●	●	●	●	●	●	●	●	●	9
Solis Zuluaga Laura	●	●	●	●	●	●	●	●	●	●	●	●	●	●	●	●	●	●	●	●	●	●	●	●	●	●	●	●	15
Solis Zuluaga Sofia	●	●	●	●	●	●	●	●	●	●	●	●	●	●	●	●	●	●	●	●	●	●	●	●	●	●	●	●	13
Tabares Cifuentes Darlin Mariana	●	●	●	●	●	●	●	●	●	●	●	●	●	●	●	●	●	●	●	●	●	●	●	●	●	●	●	●	23
Trejos Gomez Michel	●	●	●	●	●	●	●	●	●	●	●	●	●	●	●	●	●	●	●	●	●	●	●	●	●	●	●	●	21
Vargas Serrano Sofia	●	●	●	●	●	●	●	●	●	●	●	●	●	●	●	●	●	●	●	●	●	●	●	●	●	●	●	●	15
Zemanate Rosero Hernan Dario	●	●	●	●	●	●	●	●	●	●	●	●	●	●	●	●	●	●	●	●	●	●	●	●	●	●	●	●	15
TOTAL RESPUESTAS INCORRECTAS	29	24	25	20	20	22	28	29	35	32	31	19	27	32	37	26	26	18	28	38	33	25	18	33	27	34	31	32	27
PORCENTAJES DE INCORRECTAS	60	50	52	42	42	46	58	60	73	67	65	40	56	67	77	54	54	38	58	79	69	52	38	69	56	71	65	67	56



Informe Grupal de Resultados



LISTADO GENERAL CON RESPUESTAS POR PRUEBA POR R. CURRICULARES

INSTITUCIÓN I.E. FRANCISCO DE PAULA SANTANDER
EVALUACIÓN TEST DIAGNOSTICO- PROYECTO 2026 (CMBRE)11-RN

MUNICIPIO LA CUMBRE
FECHA 17/06/2026

PRUEBA	SIGLA	R. CURRICULAR
MATEMÁTICAS	C 1	ÁLGEBRA Y CÁLCULO
MATEMÁTICAS	C 2	ESTADÍSTICA
MATEMÁTICAS	C 3	GEOMETRÍA
LECTURA CRÍTICA	C 4	PRAGMATICA
LECTURA CRÍTICA	C 5	SINTACTICA
LECTURA CRÍTICA	C 6	SEMANTICA
SOCIALES Y CIUDADANAS	C 7	EL PODER, LA ECONOMÍA Y LAS ORGANIZACIONES SOCIALES
SOCIALES Y CIUDADANAS	C 8	EL ESPACIO, EL TERRITORIO, EL AMBIENTE Y LA POBLACIÓN
SOCIALES Y CIUDADANAS	C 9	EL TIEMPO Y LAS CULTURAS
CIENCIAS NATURALES	C 10	BIOLÓGICO
CIENCIAS NATURALES	C 11	FÍSICO
CIENCIAS NATURALES	C 12	QUÍMICO
CIENCIAS NATURALES	C 13	CIENCIA, TECNOLOGÍA Y SOCIEDAD
SOCIALES Y CIUDADANAS	C 14	EL ESPACIO, EL TERRITORIO, EL AMBIENTE Y LA POBLACIÓN
SOCIALES Y CIUDADANAS	C 15	EL PODER, LA ECONOMÍA Y LAS ORGANIZACIONES SOCIALES
SOCIALES Y CIUDADANAS	C 16	EL TIEMPO Y LAS CULTURAS
MATEMÁTICAS	C 17	ESTADÍSTICA
MATEMÁTICAS	C 18	GEOMETRÍA
MATEMÁTICAS	C 19	ÁLGEBRA Y CÁLCULO
CIENCIAS NATURALES	C 20	CIENCIA, TECNOLOGÍA Y SOCIEDAD
CIENCIAS NATURALES	C 21	FÍSICO
CIENCIAS NATURALES	C 22	BIOLÓGICO
CIENCIAS NATURALES	C 23	QUÍMICO
INGLÉS	C 24	LEXICAL
INGLÉS	C 25	PRAGMÁTICO
INGLÉS	C 26	COMUNICATIVO
INGLÉS	C 27	GRAMATICAL
INGLÉS	C 28	COMPRENSIÓN LECTORA LITERAL
INGLÉS	C 29	COMPRENSIÓN LECTORA -INFERENCIAL
INGLÉS	C 30	GRAMATICAL-LEXICAL



Informe Grupal de Resultados



LISTADO GENERAL POR PRUEBAS Y NIVELES DE DESEMPEÑO

INSTITUCIÓN I.E. FRANCISCO DE PAULA SANTANDER
EVALUACIÓN TEST DIAGNOSTICO- PROYECTO 2026 (CMBRE)11-RN

MUNICIPIO LA CUMBRE
FECHA 17/06/2026

NOMBRES	PROM	PUNTAJE LC	NIVEL LC	PUNTAJE MT	NIVEL MT	PUNTAJE CN	NIVEL CN	PUNTAJE SC	NIVEL SC	PUNTAJE I	NIVEL I
Rueda Vargas Sara Jael	380	85	A	62	M	79	S	80	S	69	B1
Quintero Davila Sarah Isabel	372	80	A	66	M	78	S	68	M	91	B+
Ortiz Motato Johan Sebastian	337	76	S	74	S	67	M	54	M	64	A2
Alarcon Ceron Dulce Maria	324	51	M	42	M	86	A	82	A	58	A2
Pabon Jaramillo Andres Felipe	318	56	M	58	M	66	M	70	S	78	B1
Montero Tabares Joel Santiago	317	71	S	64	M	64	M	54	M	65	A2
Muñoz Samboni Juan Camilo	290	76	S	44	M	43	M	66	M	69	B1
Galvez Piedrahita Aisling Gillena	287	76	S	32	I	48	M	64	M	87	B+
Solis Zuluaga Sofia	276	59	M	36	I	57	M	68	M	60	A2
Martinez Cucuñame Jhon Alex	273	63	M	42	M	55	M	60	M	47	A2
Vargas Serrano Sofia	271	56	M	32	I	59	M	66	M	67	A2
Solis Zuluaga Laura	260	66	M	28	I	50	M	60	M	64	A2
Devans Velasquez Esteban David	252	61	M	36	I	45	M	64	M	38	A1
Marmolejo Lopez Maria Jose	251	56	M	42	M	41	M	66	M	36	A1
Cruz Ramirez Mariana	251	63	M	34	I	50	M	56	M	42	A2
Giraldo Villegas Maria Jose	245	71	S	36	I	43	M	48	M	44	A2
Realpe Suarez Santiago	244	63	M	42	M	53	M	34	I	55	A2
Perez Perez Valeria	242	68	S	20	I	38	I	72	S	35	A1
Achinte Quinones Karol Yelhin	241	66	M	34	I	43	M	54	M	36	A1
Echeverri Garcia Ximena	239	44	M	34	I	53	M	50	M	78	B1
Trejos Gomez Michel	234	63	M	34	I	40	I	52	M	40	A2
De La Cruz Ceballos Cristian Alejandr...	229	56	M	38	I	40	I	54	M	33	A1
Cañizalez Montesinos Luis Miguel	227	66	M	34	I	47	M	38	I	38	A1
Diago Encarnacion Nelsi Yadira	227	59	M	36	I	45	M	44	M	40	A2
Calambas Galindez Nikolle Vanesa	225	61	M	28	I	36	I	52	M	53	A2



Informe Grupal de Resultados



LISTADO GENERAL POR PRUEBAS Y NIVELES DE DESEMPEÑO

INSTITUCIÓN I.E. FRANCISCO DE PAULA SANTANDER **MUNICIPIO** LA CUMBRE
EVALUACIÓN TEST DIAGNOSTICO- PROYECTO 2026 (CMBRE)11-RN **FECHA** 17/06/2026

NOMBRES	PROM	PUNTAJE LC	NIVEL LC	PUNTAJE MT	NIVEL MT	PUNTAJE CN	NIVEL CN	PUNTAJE SC	NIVEL SC	PUNTAJE I	NIVEL I
Diaz Chavez Ximena	221	29	I	34	I	50	M	52	M	78	B1
Jurado Ocampo Orlando	220	80	A	26	I	41	M	30	I	38	A1
Leyton Colonia Jacques Leonard	218	49	M	38	I	53	M	38	I	33	A1
Guerrero Beltran Sarai	216	61	M	32	I	40	I	36	I	56	A2
Ortega Bastidas Thaliana Edith	213	56	M	22	I	43	M	40	I	69	B1
Cordero Ortiz Dana Michell	210	51	M	20	I	50	M	48	M	38	A1
Zemanate Rosero Hernan Dario	210	49	M	44	M	50	M	28	I	33	A1
Arroyabe Meneses Juan Jose	209	61	M	24	I	50	M	38	I	25	A1
Damian Tascon Mariana	209	56	M	32	I	38	I	38	I	51	A2
Riascos Quintero Nefer Camilo	207	49	M	24	I	52	M	40	I	45	A2
Mera Castaño Jowardt Armando	198	56	M	28	I	47	M	28	I	38	A1
Hernandez Pungo Michelle Sharith	198	54	M	22	I	28	I	54	M	42	A2
Gonzalez Ortiz Mariana	191	59	M	22	I	43	M	26	I	47	A2
Gonzalez Gonzalez Monica Andrea	181	32	I	38	I	34	I	42	M	31	A1
Pisso Rodriguez Nelson Andres	178	41	M	22	I	38	I	46	M	22	A1
Llanten Mosquera Kevin Alejandro	176	46	M	30	I	34	I	32	I	29	A1
Ibañez Navarro Ashley Valentina	172	22	I	46	M	41	M	28	I	36	A1
Arcia Vargas Victor Manuel	169	44	M	24	I	36	I	34	I	25	A1
Manzano Escobar Abigail Sofia	169	34	I	30	I	33	I	34	I	45	A2
Riascos Guevara Juan Manuel	156	37	I	28	I	31	I	30	I	29	A1
Posso Alvarado Wilson	144	34	I	30	I	26	I	26	I	25	A1
Hernandez Henao Jesus Alexander	130	32	I	24	I	21	I	26	I	31	A1
Tabares Cifuentes Darlin Mariana	130	15	I	20	I	26	I	32	I	60	A2
PROMEDIO	232	55		35		46		48		48	
DESVIACIÓN ESTÁNDAR	56	15		12		13		15		17	



Informe Grupal de Resultados

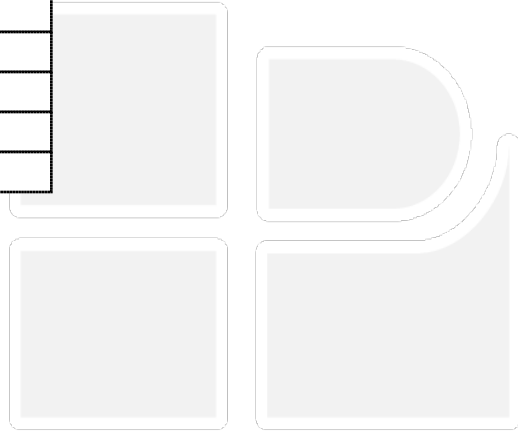


LISTADO GENERAL POR PRUEBAS Y NIVELES DE DESEMPEÑO

INSTITUCIÓN I.E. FRANCISCO DE PAULA SANTANDER
EVALUACIÓN TEST DIAGNOSTICO- PROYECTO 2026 (CMBRE)11-RN

MUNICIPIO LA CUMBRE
FECHA 17/06/2026

SIGLA	PRUEBA
LC	LECTURA CRÍTICA
MT	MATEMÁTICAS
CN	CIENCIAS NATURALES
SC	SOCIALES Y CIUDADANAS
I	INGLÉS



SIGLA	NIVEL
A-	A-
A1	A1
A2	A2
B1	B1
B+	B+
I	INSUFICIENTE
M	MÍNIMO
S	SATISFACTORIO
A	AVANZADO

Helmer Pardo

GRUPO EDUCATIVO



Informe Grupal de Resultados



LISTADO POR PRUEBA POR NIVELES DE DESEMPEÑO

INSTITUCIÓN I.E. FRANCISCO DE PAULA SANTANDER
 EVALUACIÓN TEST DIAGNOSTICO- PROYECTO 2026 (CMBRE)11-RN
 PRUEBA LECTURA CRÍTICA

MUNICIPIO LA CUMBRE
 FECHA 17/06/2026

ESCALA NIVEL DE DESEMPEÑO	NÚMERO DE ESTUDIANTES	ESTUDIANTES
AVANZADO	100 a 93.3	0
	93.3 a 86.7	0
	86.7 a 80	3 JURADO OCAMPO ORLANDO , QUINTERO DAVILA SARAH ISABEL , RUEDA VARGAS SARA JAEI ,
SATISFACTORIO	80 a 76	3 GALVEZ PIEDRAHITA AISLING GILLENNA , MUÑOZ SAMBONI JUAN CAMILO , ORTIZ MOTATO JOHAN SEBASTIAN ,
	76 a 72	0
	72 a 68	3 GIRALDO VILLEGAS MARIA JOSE , MONTERO TABARES JOEL SANTIAGO , PEREZ PEREZ VALERIA ,
MÍNIMO	68 a 58.7	14 ACHINTE QUINONES KAROL YELHIN , ARROYABE MENESES JUAN JOSE , CALAMBAS GALINDEZ NIKOLLE VANESA , CAÑIZALEZ MONTESINOS LUIS MIGUEL , CRUZ RAMIREZ MARIANA , DEVANS VELASQUEZ ESTEBAN DAVID , DIAGO ENCARNACION NELSI YADIRA , GONZALEZ ORTIZ MARIANA , GUERRERO BELTRAN SARAI , MARTINEZ CUCUÑAME JHON ALEX , REALPE SUAREZ SANTIAGO , SOLIS ZULUAGA LAURA , SOLIS ZULUAGA SOFIA , TREJOS GOMEZ MICHEL ,
	58.7 a 49.3	10 ALARCON CERON DULCE MARIA , CORDERO ORTIZ DANA MICHELL , DAMIAN TASCAN MARIANA , DE LA CRUZ CEBALLOS CRISTIAN ALEJANDRO , HERNANDEZ PUNGO MICHELLE SHARITH , MARMOLEJO LOPEZ MARIA JOSE , MERA CASTAÑO JOWARDT ARMANDO , ORTEGA BASTIDAS THALIANA EDITH , PABON JARAMILLO ANDRES FELIPE , VARGAS SERRANO SOFIA ,
	49.3 a 40	7 ARCIA VARGAS VICTOR MANUEL , ECHEVERRI GARCIA XIMENA , LEYTON COLONIA JACQUES LEONARD , LLANTEN MOSQUERA KEVIN ALEJANDRO , PISSO RODRIGUEZ NELSON ANDRES , RIASCOS QUINTERO NEFER CAMILO , ZEMANATE ROSERO HERNAN DARIO ,
INSUFICIENTE	40 a 26.7	6 DIAZ CHAVEZ XIMENA , GONZALEZ GONZALEZ MONICA ANDREA , HERNANDEZ HENAO JESUS ALEXANDER , MANZANO ESCOBAR ABIGAIL SOFIA , POSSO ALVARADO WILSON , RIASCOS GUEVARA JUAN MANUEL ,
	26.7 a 13.3	2 IBAÑEZ NAVARRO ASHLEY VALENTINA , TABARES CIFUENTES DARLIN MARIANA ,
	13.3 a 0	0



Informe Grupal de Resultados



LISTADO POR PRUEBA POR NIVELES DE DESEMPEÑO

INSTITUCIÓN I.E. FRANCISCO DE PAULA SANTANDER
 EVALUACIÓN TEST DIAGNOSTICO- PROYECTO 2026 (CMBRE)11-RN
 PRUEBA MATEMÁTICAS

MUNICIPIO LA CUMBRE
 FECHA 17/06/2026

ESCALA NIVEL DE DESEMPEÑO	NÚMERO DE ESTUDIANTES	ESTUDIANTES
AVANZADO	100 a 93.3	0
	93.3 a 86.7	0
	86.7 a 80	0
SATISFACTORIO	80 a 76	0
	76 a 72	1 ORTIZ MOTATO JOHAN SEBASTIAN ,
	72 a 68	0
MÍNIMO	68 a 58.7	3 MONTERO TABARES JOEL SANTIAGO , QUINTERO DAVILA SARAH ISABEL , RUEDA VARGAS SARA JAEI ,
	58.7 a 49.3	1 PABON JARAMILLO ANDRES FELIPE ,
	49.3 a 40	7 ALARCON CERON DULCE MARIA , IBAÑEZ NAVARRO ASHLEY VALENTINA , MARMOLEJO LOPEZ MARIA JOSE , MARTINEZ CUCUÑAME JHON ALEX , MUÑOZ SAMBONI JUAN CAMILO , REALPE SUAREZ SANTIAGO , ZEMANATE ROSERO HERNAN DARIO ,
INSUFICIENTE	40 a 26.7	24 ACHINTE QUINONES KAROL YELHIN , CALAMBAS GALINDEZ NIKOLLE VANESA , CAÑIZALEZ MONTESINOS LUIS MIGUEL , CRUZ RAMIREZ MARIANA , DAMIAN TASCÓN MARIANA , DE LA CRUZ CEBALLOS CRISTIAN ALEJANDRO , DEVANS VELASQUEZ ESTEBAN DAVID , DIAGO ENCARNACION NELSI YADIRA , DIAZ CHAVEZ XIMENA , ECHEVERRI GARCIA XIMENA , GALVEZ PIEDRAHITA AISLING GILLENNA , GIRALDO VILLEGAS MARIA JOSE , GONZALEZ GONZALEZ MONICA ANDREA , GUERRERO BELTRAN SARAI , LEYTON COLONIA JACQUES LEONARD , LLANTEN M...
	26.7 a 13.3	12 ARCIA VARGAS VICTOR MANUEL , ARROYABE MENESES JUAN JOSE , CORDERO ORTIZ DANA MICHELL , GONZALEZ ORTIZ MARIANA , HERNANDEZ HENAO JESUS ALEXANDER , HERNANDEZ PUNGO MICHELLE SHARITH , JURADO OCAMPO ORLANDO , ORTEGA BASTIDAS THALIANA EDITH , PEREZ PEREZ VALERIA , PISSO RODRIGUEZ NELSON ANDRES , RIASCOS QUINTERO NEFER CAMILO , TABARES CIFUENTES DARLIN MARIANA ,
	13.3 a 0	0



Informe Grupal de Resultados



LISTADO POR PRUEBA POR NIVELES DE DESEMPEÑO

INSTITUCIÓN I.E. FRANCISCO DE PAULA SANTANDER
 EVALUACIÓN TEST DIAGNOSTICO- PROYECTO 2026 (CMBRE)11-RN
 PRUEBA CIENCIAS NATURALES

MUNICIPIO LA CUMBRE
 FECHA 17/06/2026

ESCALA NIVEL DE DESEMPEÑO	NÚMERO DE ESTUDIANTES	ESTUDIANTES
AVANZADO	100 a 93.3	0
	93.3 a 86.7	0
	86.7 a 80	1 ALARCON CERON DULCE MARIA ,
SATISFACTORIO	80 a 76	2 QUINTERO DAVILA SARAH ISABEL , RUEDA VARGAS SARA JAEL ,
	76 a 72	0
	72 a 68	0
MÍNIMO	68 a 58.7	4 MONTERO TABARES JOEL SANTIAGO , ORTIZ MOTATO JOHAN SEBASTIAN , PABON JARAMILLO ANDRES FELIPE , VARGAS SERRANO SOFIA ,
	58.7 a 49.3	12 ARROYABE MENESES JUAN JOSE , CORDERO ORTIZ DANA MICHELL , CRUZ RAMIREZ MARIANA , DIAZ CHAVEZ XIMENA , ECHEVERRI GARCIA XIMENA , LEYTON COLONIA JACQUES LEONARD , MARTINEZ CUCUÑAME JHON ALEX , REALPE SUAREZ SANTIAGO , RIASCOS QUINTERO NEFER CAMILO , SOLIS ZULUAGA LAURA , SOLIS ZULUAGA SOFIA , ZEMANATE ROSERO HERNAN DARIO ,
	49.3 a 40	16 ACHINTE QUINONES KAROL YELHIN , CAÑIZALEZ MONTESINOS LUIS MIGUEL , DE LA CRUZ CEBALLOS CRISTIAN ALEJANDRO , DEVANS VELASQUEZ ESTEBAN DAVID , DIAGO ENCARNACION NELSI YADIRA , GALVEZ PIEDRAHITA AISLING GILLENNA , GIRALDO VILLEGAS MARIA JOSE , GONZALEZ ORTIZ MARIANA , GUERRERO BELTRAN SARAI , IBAÑEZ NAVARRO ASHLEY VALENTINA , JURADO OCAMPO ORLANDO , MARMOLEJO LOPEZ MARIA JOSE , MERA CASTAÑO JOWARDT ARMANDO , MUÑOZ SAMBONI JUAN CAMILO , ORTEGA BASTIDAS THALIANA EDITH , T...
INSUFICIENTE	40 a 26.7	10 ARCIA VARGAS VICTOR MANUEL , CALAMBAS GALINDEZ NIKOLLE VANESA , DAMIAN TASCÓN MARIANA , GONZALEZ GONZALEZ MONICA ANDREA , HERNANDEZ PUNGO MICHELLE SHARITH , LLANTEN MOSQUERA KEVIN ALEJANDRO , MANZANO ESCOBAR ABIGAIL SOFIA , PEREZ PEREZ VALERIA , PISSO RODRIGUEZ NELSON ANDRES , RIASCOS GUEVARA JUAN MANUEL ,
	26.7 a 13.3	3 HERNANDEZ HENAO JESUS ALEXANDER , POSSO ALVARADO WILSON , TABARES CIFUENTES DARLIN MARIANA ,
	13.3 a 0	0



Informe Grupal de Resultados



LISTADO POR PRUEBA POR NIVELES DE DESEMPEÑO

INSTITUCIÓN I.E. FRANCISCO DE PAULA SANTANDER
EVALUACIÓN TEST DIAGNOSTICO- PROYECTO 2026 (CMBRE)11-RN
PRUEBA SOCIALES Y CIUDADANAS

MUNICIPIO LA CUMBRE
FECHA 17/06/2026

ESCALA NIVEL DE DESEMPEÑO	NÚMERO DE ESTUDIANTES	ESTUDIANTES
AVANZADO	100 a 93.3	0
	93.3 a 86.7	0
	86.7 a 80	2 ALARCON CERON DULCE MARIA , RUEDA VARGAS SARA JAEL ,
SATISFACTORIO	80 a 76	0
	76 a 72	1 PEREZ PEREZ VALERIA ,
	72 a 68	3 PABON JARAMILLO ANDRES FELIPE , QUINTERO DAVILA SARAH ISABEL , SOLIS ZULUAGA SOFIA ,
MÍNIMO	68 a 58.7	7 DEVANS VELASQUEZ ESTEBAN DAVID , GALVEZ PIEDRAHITA AISLING GILLENNA , MARMOLEJO LOPEZ MARIA JOSE , MARTINEZ CUCUÑAME JHON ALEX , MUÑOZ SAMBONI JUAN CAMILO , SOLIS ZULUAGA LAURA , VARGAS SERRANO SOFIA ,
	58.7 a 49.3	10 ACHINTE QUINONES KAROL YELHIN , CALAMBAS GALINDEZ NIKOLLE VANESA , CRUZ RAMIREZ MARIANA , DE LA CRUZ CEBALLOS CRISTIAN ALEJANDRO , DIAZ CHAVEZ XIMENA , ECHEVERRI GARCIA XIMENA , HERNANDEZ PUNGO MICHELLE SHARITH , MONTERO TABARES JOEL SANTIAGO , ORTIZ MOTATO JOHAN SEBASTIAN , TREJOS GOMEZ MICHEL ,
	49.3 a 40	7 CORDERO ORTIZ DANA MICHELL , DIAGO ENCARNACION NELSI YADIRA , GIRALDO VILLEGAS MARIA JOSE , GONZALEZ GONZALEZ MONICA ANDREA , ORTEGA BASTIDAS THALIANA EDITH , PISSO RODRIGUEZ NELSON ANDRES , RIASCOS QUINTERO NEFER CAMILO ,
INSUFICIENTE	40 a 26.7	15 ARCIA VARGAS VICTOR MANUEL , ARROYABE MENESES JUAN JOSE , CAÑIZALEZ MONTESINOS LUIS MIGUEL , DAMIAN TASCÓN MARIANA , GUERRERO BELTRAN SARAI , IBAÑEZ NAVARRO ASHLEY VALENTINA , JURADO OCAMPO ORLANDO , LEYTON COLONIA JACQUES LEONARD , LLANTEN MOSQUERA KEVIN ALEJANDRO , MANZANO ESCOBAR ABIGAIL SOFIA , MERA CASTAÑO JOWARDT ARMANDO , REALPE SUAREZ SANTIAGO , RIASCOS GUEVARA JUAN MANUEL , TABARES CIFUENTES DARLIN MARIANA , ZEMANATE ROSERO HERNAN DARIO ,
	26.7 a 13.3	3 GONZALEZ ORTIZ MARIANA , HERNANDEZ HENAO JESUS ALEXANDER , POSSO ALVARADO WILSON ,
	13.3 a 0	0



Informe Grupal de Resultados



LISTADO POR PRUEBA POR NIVELES DE DESEMPEÑO

INSTITUCIÓN I.E. FRANCISCO DE PAULA SANTANDER
EVALUACIÓN TEST DIAGNOSTICO- PROYECTO 2026 (CMBRE)11-RN
PRUEBA INGLÉS

MUNICIPIO LA CUMBRE
FECHA 17/06/2026

ESCALA NIVEL DE DESEMPEÑO	NÚMERO DE ESTUDIANTES	ESTUDIANTES
B+	100 a 93.3	0
	93.3 a 86.7	2 GALVEZ PIEDRAHITA AISLING GILLENNA , QUINTERO DAVILA SARAH ISABEL ,
	86.7 a 80	0
B1	80 a 76	3 DIAZ CHAVEZ XIMENA , ECHEVERRI GARCIA XIMENA , PABON JARAMILLO ANDRES FELIPE ,
	76 a 72	0
	72 a 68	3 MUÑOZ SAMBONI JUAN CAMILO , ORTEGA BASTIDAS THALIANA EDITH , RUEDA VARGAS SARA JAEEL ,
A2	68 a 58.3	6 MONTERO TABARES JOEL SANTIAGO , ORTIZ MOTATO JOHAN SEBASTIAN , SOLIS ZULUAGA LAURA , SOLIS ZULUAGA SOFIA , TABARES CIFUENTES DARLIN MARIANA , VARGAS SERRANO SOFIA ,
	58.3 a 48.7	5 ALARCON CERON DULCE MARIA , CALAMBAS GALINDEZ NIKOLLE VANESA , DAMIAN TASCAN MARIANA , GUERRERO BELTRAN SARAI , REALPE SUAREZ SANTIAGO ,
	48.7 a 39	9 CRUZ RAMIREZ MARIANA , DIAGO ENCARNACION NELSI YADIRA , GIRALDO VILLEGAS MARIA JOSE , GONZALEZ ORTIZ MARIANA , HERNANDEZ PUNGO MICHELLE SHARITH , MANZANO ESCOBAR ABIGAIL SOFIA , MARTINEZ CUCUÑAME JHON ALEX , RIASCOS QUINTERO NEFER CAMILO , TREJOS GOMEZ MICHEL ,
A1	39 a 32.7	12 ACHINTE QUINONES KAROL YELHIN , CAÑIZALEZ MONTESINOS LUIS MIGUEL , CORDERO ORTIZ DANA MICHELL , DE LA CRUZ CEBALLOS CRISTIAN ALEJANDRO , DEVANS VELASQUEZ ESTEBAN DAVID , IBAÑEZ NAVARRO ASHLEY VALENTINA , JURADO OCAMPO ORLANDO , LEYTON COLONIA JACQUES LEONARD , MARMOLEJO LOPEZ MARIA JOSE , MERA CASTAÑO JOWARDT ARMANDO , PEREZ PEREZ VALERIA , ZEMANATE ROSERO HERNAN DARIO ,
	32.7 a 26.3	4 GONZALEZ GONZALEZ MONICA ANDREA , HERNANDEZ HENAO JESUS ALEXANDER , LLANTEN MOSQUERA KEVIN ALEJANDRO , RIASCOS GUEVARA JUAN MANUEL ,
	26.3 a 20	4 ARCIA VARGAS VICTOR MANUEL , ARROYABE MENESES JUAN JOSE , PISSO RODRIGUEZ NELSON ANDRES , POSSO ALVARADO WILSON ,
A-	20 a 13.3	0
	13.3 a 6.7	0
	6.7 a 0	0



Informe Grupal de Resultados



LISTADO GENERAL POR PRUEBAS

INSTITUCIÓN I.E. FRANCISCO DE PAULA SANTANDER
EVALUACIÓN TEST DIAGNOSTICO- PROYECTO 2026 (CMBRE)11-RN

MUNICIPIO LA CUMBRE
FECHA 17/06/2026

PUESTO GRADO	PUESTO GRUPO	GRUPO	NOMBRES	PUNTAJE	CATEGORÍA	LECTURA CRÍTICA	MATEMÁTICAS	CIENCIAS NATURALES	SOCIALES Y CIUDADANAS	INGLÉS
1	1	11 11 11-A JU	Rueda Vargas Sara Jael	380	S	85	62	79	80	69
2	2	11 11 11-A JU	Quintero Davila Sarah Isabel	372	S	80	66	78	68	91
3	3	11 11 11-A JU	Ortiz Motato Johan Sebastian	337	M	76	74	67	54	64
4	4	11 11 11-A JU	Alarcon Ceron Dulce María	324	M	51	42	86	82	58
5	5	11 11 11-A JU	Pabon Jaramillo Andres Felipe	318	M	56	58	66	70	78
6	6	11 11 11-A JU	Montero Tabares Joel Santiago	317	M	71	64	64	54	65
7	7	11 11 11-A JU	Muñoz Samboni Juan Camilo	290	M	76	44	43	66	69
8	8	11 11 11-A JU	Galvez Piedrahita Aisling Gillena	287	M	76	32	48	64	87
9	9	11 11 11-A JU	Solis Zuluaga Sofia	276	M	59	36	57	68	60
10	10	11 11 11-A JU	Martinez Cucuñame Jhon Alex	273	M	63	42	55	60	47
11	1	11 11 11-B JU	Vargas Serrano Sofia	271	M	56	32	59	66	67
12	11	11 11 11-A JU	Solis Zuluaga Laura	260	M	66	28	50	60	64
13	2	11 11 11-B JU	Devans Velasquez Esteban David	252	M	61	36	45	64	38
14	12	11 11 11-A JU	Marmolejo Lopez María Jose	251	M	56	42	41	66	36
15	3	11 11 11-B JU	Cruz Ramirez Mariana	251	M	63	34	50	56	42
16	13	11 11 11-A JU	Giraldo Villegas Maria Jose	245	M	71	36	43	48	44
17	4	11 11 11-B JU	Realpe Suarez Santiago	244	M	63	42	53	34	55
18	5	11 11 11-B JU	Perez Perez Valeria	242	M	68	20	38	72	35
19	6	11 11 11-B JU	Achinte Quinones Karol Yelhin	241	M	66	34	43	54	36
20	14	11 11 11-A JU	Echeverri Garcia Ximena	239	M	44	34	53	50	78
21	7	11 11 11-B JU	Trejos Gomez Michel	234	M	63	34	40	52	40

Insuficiente
I [>0 a 200]

Mínimo
M [>200 a 340]

Satisfactorio
S [>340 a 400]

Avanzado
A [>400 a 500]



Informe Grupal de Resultados



LISTADO GENERAL POR PRUEBAS

INSTITUCIÓN I.E. FRANCISCO DE PAULA SANTANDER
EVALUACIÓN TEST DIAGNOSTICO- PROYECTO 2026 (CMBRE)11-RN

MUNICIPIO LA CUMBRE
FECHA 17/06/2026

PUESTO GRADO	PUESTO GRUPO	GRUPO	NOMBRES	PUNTAJE	CATEGORÍA	LECTURA CRÍTICA	MATEMÁTICAS	CIENCIAS NATURALES	SOCIALES Y CIUDADANAS	INGLÉS
22	8	11 11 11-B JU	De La Cruz Ceballos Cristian Alejand..	229	M	56	38	40	54	33
23	15	11 11 11-A JU	Cañizalez Montesinos Luis Miguel	227	M	66	34	47	38	38
24	16	11 11 11-A JU	Diago Encarnacion Nelsi Yadira	227	M	59	36	45	44	40
25	9	11 11 11-B JU	Calambas Galindez Nikolle Vanesa	225	M	61	28	36	52	53
26	17	11 11 11-A JU	Diaz Chavez Ximena	221	M	29	34	50	52	78
27	18	11 11 11-A JU	Jurado Ocampo Orlando	220	M	80	26	41	30	38
28	10	11 11 11-B JU	Leyton Colonia Jacques Leonard	218	M	49	38	53	38	33
29	11	11 11 11-B JU	Guerrero Beltran Sarai	216	M	61	32	40	36	56
30	19	11 11 11-A JU	Ortega Bastidas Thaliana Edith	213	M	56	22	43	40	69
31	20	11 11 11-A JU	Cordero Ortiz Dana Michell	210	M	51	20	50	48	38
32	12	11 11 11-B JU	Zemanate Rosero Hernan Dario	210	M	49	44	50	28	33
33	21	11 11 11-A JU	Arroyabe Meneses Juan Jose	209	M	61	24	50	38	25
34	13	11 11 11-B JU	Damian Tascon Mariana	209	M	56	32	38	38	51
35	14	11 11 11-B JU	Riascos Quintero Nefer Camilo	207	M	49	24	52	40	45
36	15	11 11 11-B JU	Mera Castaño Jowardt Armando	198	I	56	28	47	28	38
37	16	11 11 11-B JU	Hernandez Pungo Michelle Sharith	198	I	54	22	28	54	42
38	17	11 11 11-B JU	Gonzalez Ortiz Mariana	191	I	59	22	43	26	47
39	18	11 11 11-B JU	Gonzalez Gonzalez Monica Andrea	181	I	32	38	34	42	31
40	22	11 11 11-A JU	Pisso Rodriguez Nelson Andres	178	I	41	22	38	46	22
41	19	11 11 11-B JU	Llanten Mosquera Kevin Alejandro	176	I	46	30	34	32	29
42	23	11 11 11-A JU	Ibañez Navarro Ashley Valentina	172	I	22	46	41	28	36

Insuficiente
I [>0 a 200]

Mínimo
M [>200 a 340]

Satisfactorio
S [>340 a 400]

Avanzado
A [>400 a 500]



Informe Grupal de Resultados



LISTADO GENERAL POR PRUEBAS

INSTITUCIÓN I.E. FRANCISCO DE PAULA SANTANDER
EVALUACIÓN TEST DIAGNOSTICO- PROYECTO 2026 (CMBRE)11-RN

MUNICIPIO LA CUMBRE
FECHA 17/06/2026

PUESTO GRADO	PUESTO GRUPO	GRUPO	NOMBRES	PUNTAJE	CATEGORÍA	LECTURA CRÍTICA	MATEMÁTICAS	CIENCIAS NATURALES	SOCIALES Y CIUDADANAS	INGLÉS
43	20	11 11 11-B JU	Arcia Vargas Victor Manuel	169	I	44	24	36	34	25
44	24	11 11 11-A JU	Manzano Escobar Abigail Sofia	169	I	34	30	33	34	45
45	21	11 11 11-B JU	Riascos Guevara Juan Manuel	156	I	37	28	31	30	29
46	25	11 11 11-A JU	Posso Alvarado Wilson	144	I	34	30	26	26	25
47	22	11 11 11-B JU	Hernandez Henao Jesus Alexander	130	I	32	24	21	26	31
48	26	11 11 11-A JU	Tabares Cifuentes Darlin Mariana	130	I	15	20	26	32	60
PROMEDIO GENERAL				232		55	35	46	48	48
DESVIACIÓN ESTÁNDAR				56		15	12	13	15	17

Helmer Pardo

GRUPO EDUCATIVO



Informe Grupal de Resultados



LISTADO GENERAL POR ASIGNATURA

INSTITUCIÓN I.E. FRANCISCO DE PAULA SANTANDER
EVALUACIÓN TEST DIAGNOSTICO- PROYECTO 2026 (CMBRE)11-RN

MUNICIPIO LA CUMBRE
FECHA 17/06/2026

PUESTO GRADO	PUESTO GRUPO	GRUPO	NOMBRES	PUNTAJE	CATEGORÍA	LECTURA CRÍTICA	MATEMÁTICAS	CIENCIAS NATURALES	CIENCIAS SOCIALES	INGLÉS
1	1	11 11-A JU	Rueda Vargas Sara Jael	380	S	85	62	79	80	69
2	2	11 11-A JU	Quintero Davila Sarah Isabel	372	S	80	66	78	68	91
3	3	11 11-A JU	Ortiz Motato Johan Sebastian	337	M	76	74	67	54	64
4	4	11 11-A JU	Alarcon Ceron Dulce María	324	M	51	42	86	82	58
5	5	11 11-A JU	Pabon Jaramillo Andres Felipe	318	M	56	58	66	70	78
6	6	11 11-A JU	Montero Tabares Joel Santiago	317	M	71	64	64	54	65
7	7	11 11-A JU	Muñoz Samboni Juan Camilo	290	M	76	44	43	66	69
8	8	11 11-A JU	Galvez Piedrahita Aisling Gillena	287	M	76	32	48	64	87
9	9	11 11-A JU	Solis Zuluaga Sofia	276	M	59	36	57	68	60
10	10	11 11-A JU	Martinez Cucuñame Jhon Alex	273	M	63	42	55	60	47
11	1	11 11-B JU	Vargas Serrano Sofia	271	M	56	32	59	66	67
12	11	11 11-A JU	Solis Zuluaga Laura	260	M	66	28	50	60	64
13	2	11 11-B JU	Devans Velasquez Esteban David	252	M	61	36	45	64	38
14	12	11 11-A JU	Marmolejo Lopez María Jose	251	M	56	42	41	66	36
15	3	11 11-B JU	Cruz Ramirez Mariana	251	M	63	34	50	56	42
16	13	11 11-A JU	Giraldo Villegas Maria Jose	245	M	71	36	43	48	44
17	4	11 11-B JU	Realpe Suarez Santiago	244	M	63	42	53	34	55
18	5	11 11-B JU	Perez Perez Valeria	242	M	68	20	38	72	35
19	6	11 11-B JU	Achinte Quinones Karol Yelhin	241	M	66	34	43	54	36
20	14	11 11-A JU	Echeverri Garcia Ximena	239	M	44	34	53	50	78
21	7	11 11-B JU	Trejos Gomez Michel	234	M	63	34	40	52	40
22	8	11 11-B JU	De La Cruz Ceballos Cristian Alejand...	229	M	56	38	40	54	33
23	15	11 11-A JU	Cañizalez Montesinos Luis Miguel	227	M	66	34	47	38	38
24	16	11 11-A JU	Diago Encarnacion Nelsi Yadira	227	M	59	36	45	44	40

Insuficiente
I [>0 a 200]

Mínimo
M [>200 a 340]

Satisfactorio
S [>340 a 400]

Avanzado
A [>400 a 500]



Informe Grupal de Resultados



LISTADO GENERAL POR ASIGNATURA

INSTITUCIÓN I.E. FRANCISCO DE PAULA SANTANDER
EVALUACIÓN TEST DIAGNOSTICO- PROYECTO 2026 (CMBRE)11-RN

MUNICIPIO LA CUMBRE
FECHA 17/06/2026

PUESTO GRADO	PUESTO GRUPO	GRUPO	NOMBRES	PUNTAJE	CATEGORÍA	LECTURA CRÍTICA	MATEMÁTICAS	CIENCIAS NATURALES	CIENCIAS SOCIALES	INGLÉS
25	9	11 11-B JU	Calambas Galíndez Nikolle Vanesa	225	M	61	28	36	52	53
26	17	11 11-A JU	Diaz Chavez Ximena	221	M	29	34	50	52	78
27	18	11 11-A JU	Jurado Ocampo Orlando	220	M	80	26	41	30	38
28	10	11 11-B JU	Leyton Colonia Jacques Leonard	218	M	49	38	53	38	33
29	11	11 11-B JU	Guerrero Beltran Sarai	216	M	61	32	40	36	56
30	19	11 11-A JU	Ortega Bastidas Thaliana Edith	213	M	56	22	43	40	69
31	20	11 11-A JU	Cordero Ortiz Dana Michell	210	M	51	20	50	48	38
32	12	11 11-B JU	Zemanate Rosero Hernan Dario	210	M	49	44	50	28	33
33	21	11 11-A JU	Arroyabe Meneses Juan Jose	209	M	61	24	50	38	25
34	13	11 11-B JU	Damian Tascon Mariana	209	M	56	32	38	38	51
35	14	11 11-B JU	Riascos Quintero Nefer Camilo	207	M	49	24	52	40	45
36	15	11 11-B JU	Mera Castaño Jowardt Armando	198	I	56	28	47	28	38
37	16	11 11-B JU	Hernandez Pungo Michelle Sharith	198	I	54	22	28	54	42
38	17	11 11-B JU	Gonzalez Ortiz Mariana	191	I	59	22	43	26	47
39	18	11 11-B JU	Gonzalez Gonzalez Monica Andrea	181	I	32	38	34	42	31
40	22	11 11-A JU	Pisso Rodríguez Nelson Andres	178	I	41	22	38	46	22
41	19	11 11-B JU	Llanten Mosquera Kevin Alejandro	176	I	46	30	34	32	29
42	23	11 11-A JU	Ibañez Navarro Ashley Valentina	172	I	22	46	41	28	36
43	20	11 11-B JU	Arcia Vargas Victor Manuel	169	I	44	24	36	34	25
44	24	11 11-A JU	Manzano Escobar Abigail Sofia	169	I	34	30	33	34	45
45	21	11 11-B JU	Riascos Guevara Juan Manuel	156	I	37	28	31	30	29
46	25	11 11-A JU	Posso Alvarado Wilson	144	I	34	30	26	26	25
47	22	11 11-B JU	Hernandez Henao Jesus Alexander	130	I	32	24	21	26	31
48	26	11 11-A JU	Tabares Cifuentes Darlin Mariana	130	I	15	20	26	32	60
PROMEDIO				232		55	35	46	48	48
DESVIACIÓN ESTÁNDAR				56		15	12	13	15	17

Insuficiente
I [>0 a 200]

Mínimo
M [>200 a 340]

Satisfactorio
S [>340 a 400]

Avanzado
A [>400 a 500]



Informe Grupal de Resultados



ÍNDICE DE DIFICULTAD Y ANÁLISIS DE RESPUESTAS POR PRUEBA

INSTITUCIÓN I.E. FRANCISCO DE PAULA SANTANDER
EVALUACIÓN TEST DIAGNOSTICO- PROYECTO 2026 (CMBRE)11-RN
PRUEBA MATEMÁTICAS - SESIÓN 1

MUNICIPIO LA CUMBRE
FECHA 17/06/2026

#	COMPETENCIAS	R. CURRICULARES	PORCENTAJES								ID	
			A	B	C	D	E	F	G	H		NR
1	ARGUMENTACIÓN	ÁLGEBRA Y CÁLCULO	37.5	16.7	14.6	31.2	0.0	0.0	0.0	0.0	0.0	62.5
2	INTERPRETACIÓN Y REPRESENTACIÓN	ESTADÍSTICA	10.4	68.8	14.6	6.2	0.0	0.0	0.0	0.0	0.0	31.2
3	FORMULACIÓN Y EJECUCIÓN	ESTADÍSTICA	25.0	27.1	16.7	31.2	0.0	0.0	0.0	0.0	0.0	68.8
4	ARGUMENTACIÓN	ESTADÍSTICA	16.7	25.0	37.5	20.8	0.0	0.0	0.0	0.0	0.0	75.0
5	FORMULACIÓN Y EJECUCIÓN	ESTADÍSTICA	14.6	31.2	10.4	43.8	0.0	0.0	0.0	0.0	0.0	56.2
6	FORMULACIÓN Y EJECUCIÓN	GEOMETRÍA	16.7	20.8	16.7	45.8	0.0	0.0	0.0	0.0	0.0	54.2
7	ARGUMENTACIÓN	ÁLGEBRA Y CÁLCULO	14.6	27.1	25.0	29.2	0.0	0.0	0.0	0.0	4.2	70.8
8	INTERPRETACIÓN Y REPRESENTACIÓN	GEOMETRÍA	41.7	16.7	31.2	10.4	0.0	0.0	0.0	0.0	0.0	58.3
9	FORMULACIÓN Y EJECUCIÓN	ESTADÍSTICA	50.0	16.7	18.8	14.6	0.0	0.0	0.0	0.0	0.0	85.4
10	ARGUMENTACIÓN	ÁLGEBRA Y CÁLCULO	18.8	50.0	25.0	6.2	0.0	0.0	0.0	0.0	0.0	50.0
11	INTERPRETACIÓN Y REPRESENTACIÓN	ESTADÍSTICA	47.9	6.2	14.6	31.2	0.0	0.0	0.0	0.0	0.0	68.8
12	ARGUMENTACIÓN	GEOMETRÍA	33.3	33.3	8.3	25.0	0.0	0.0	0.0	0.0	0.0	66.7
13	FORMULACIÓN Y EJECUCIÓN	ÁLGEBRA Y CÁLCULO	14.6	47.9	20.8	16.7	0.0	0.0	0.0	0.0	0.0	52.1
14	INTERPRETACIÓN Y REPRESENTACIÓN	ESTADÍSTICA	10.4	43.8	4.2	41.7	0.0	0.0	0.0	0.0	0.0	58.3
15	FORMULACIÓN Y EJECUCIÓN	GEOMETRÍA	31.2	6.2	52.1	10.4	0.0	0.0	0.0	0.0	0.0	47.9
16	ARGUMENTACIÓN	ÁLGEBRA Y CÁLCULO	41.7	25.0	16.7	14.6	0.0	0.0	0.0	0.0	2.1	83.3
17	INTERPRETACIÓN Y REPRESENTACIÓN	ESTADÍSTICA	39.6	4.2	6.2	50.0	0.0	0.0	0.0	0.0	0.0	50.0
18	FORMULACIÓN Y EJECUCIÓN	GEOMETRÍA	8.3	33.3	31.2	25.0	0.0	0.0	0.0	0.0	2.1	75.0
19	ARGUMENTACIÓN	ESTADÍSTICA	10.4	25.0	27.1	37.5	0.0	0.0	0.0	0.0	0.0	72.9
20	INTERPRETACIÓN Y REPRESENTACIÓN	ÁLGEBRA Y CÁLCULO	10.4	31.2	25.0	29.2	0.0	0.0	0.0	0.0	4.2	68.8
21	ARGUMENTACIÓN	GEOMETRÍA	20.8	16.7	35.4	25.0	0.0	0.0	0.0	0.0	2.1	64.6
22	FORMULACIÓN Y EJECUCIÓN	ESTADÍSTICA	22.9	47.9	12.5	14.6	0.0	0.0	0.0	0.0	2.1	77.1
23	FORMULACIÓN Y EJECUCIÓN	ÁLGEBRA Y CÁLCULO	27.1	25.0	35.4	10.4	0.0	0.0	0.0	0.0	2.1	75.0
24	ARGUMENTACIÓN	ESTADÍSTICA	14.6	39.6	29.2	14.6	0.0	0.0	0.0	0.0	2.1	85.4
25	FORMULACIÓN Y EJECUCIÓN	ÁLGEBRA Y CÁLCULO	33.3	37.5	12.5	14.6	0.0	0.0	0.0	0.0	2.1	62.5



ID	ÍNDICE DE DIFICULTAD	BAJO	MEDIO	ALTO
NR	NO RESPONDIÓ			

ID MATEMÁTICAS	MEDIO [64.8]
----------------	--------------



Informe Grupal de Resultados



ÍNDICE DE DIFICULTAD Y ANÁLISIS DE RESPUESTAS POR PRUEBA

INSTITUCIÓN I.E. FRANCISCO DE PAULA SANTANDER
EVALUACIÓN TEST DIAGNOSTICO- PROYECTO 2026 (CMBRE)11-RN
PRUEBA LECTURA CRÍTICA - SESIÓN 1

MUNICIPIO LA CUMBRE
FECHA 17/06/2026

#	COMPETENCIAS	R. CURRICULARES	PORCENTAJES										ID
			A	B	C	D	E	F	G	H	NR		
26	IDENTIFICAR Y UBICAR INFORMACIÓN LO..	PRAGMATICA	31.2	2.1	52.1	14.6	0.0	0.0	0.0	0.0	0.0	0.0	47.9
27	RELACIONAR E INTERPRETAR INFORMACIÓN	SINTACTICA	0.0	93.8	6.2	0.0	0.0	0.0	0.0	0.0	0.0	0.0	6.2
28	IDENTIFICAR Y UBICAR INFORMACIÓN LO..	SEMANTICA	2.1	89.6	8.3	0.0	0.0	0.0	0.0	0.0	0.0	0.0	10.4
29	RELACIONAR E INTERPRETAR INFORMACIÓN	SINTACTICA	20.8	0.0	2.1	75.0	0.0	0.0	0.0	0.0	0.0	2.1	25.0
30	RELACIONAR E INTERPRETAR INFORMACIÓN	SEMANTICA	10.4	60.4	6.2	22.9	0.0	0.0	0.0	0.0	0.0	0.0	39.6
31	EVALUAR Y REFLEXIONAR SOBRE LA FORM..	SINTACTICA	16.7	29.2	14.6	39.6	0.0	0.0	0.0	0.0	0.0	0.0	60.4
32	IDENTIFICAR Y UBICAR INFORMACIÓN LO..	SEMANTICA	6.2	8.3	79.2	6.2	0.0	0.0	0.0	0.0	0.0	0.0	20.8
33	RELACIONAR E INTERPRETAR INFORMACIÓN	SINTACTICA	29.2	4.2	22.9	41.7	0.0	0.0	0.0	0.0	0.0	2.1	77.1
34	RELACIONAR E INTERPRETAR INFORMACIÓN	SINTACTICA	10.4	16.7	64.6	6.2	0.0	0.0	0.0	0.0	0.0	2.1	35.4
35	EVALUAR Y REFLEXIONAR SOBRE LA FORM..	PRAGMATICA	75.0	22.9	2.1	0.0	0.0	0.0	0.0	0.0	0.0	0.0	25.0
36	IDENTIFICAR Y UBICAR INFORMACIÓN LO..	SEMANTICA	14.6	39.6	31.2	14.6	0.0	0.0	0.0	0.0	0.0	0.0	60.4
37	RELACIONAR E INTERPRETAR INFORMACIÓN	SINTACTICA	2.1	14.6	43.8	37.5	0.0	0.0	0.0	0.0	0.0	2.1	56.2
38	RELACIONAR E INTERPRETAR INFORMACIÓN	SINTACTICA	16.7	41.7	6.2	35.4	0.0	0.0	0.0	0.0	0.0	0.0	64.6
39	RELACIONAR E INTERPRETAR INFORMACIÓN	SINTACTICA	41.7	14.6	20.8	22.9	0.0	0.0	0.0	0.0	0.0	0.0	58.3
40	EVALUAR Y REFLEXIONAR SOBRE LA FORM..	SEMANTICA	43.8	31.2	14.6	8.3	0.0	0.0	0.0	0.0	0.0	2.1	68.8
41	RELACIONAR E INTERPRETAR INFORMACIÓN	PRAGMATICA	4.2	10.4	50.0	35.4	0.0	0.0	0.0	0.0	0.0	0.0	50.0
42	IDENTIFICAR Y UBICAR INFORMACIÓN LO..	SEMANTICA	4.2	4.2	89.6	2.1	0.0	0.0	0.0	0.0	0.0	0.0	10.4
43	EVALUAR Y REFLEXIONAR SOBRE LA FORM..	SEMANTICA	60.4	6.2	14.6	16.7	0.0	0.0	0.0	0.0	0.0	2.1	39.6
44	RELACIONAR E INTERPRETAR INFORMACIÓN	SEMANTICA	50.0	12.5	16.7	18.8	0.0	0.0	0.0	0.0	0.0	2.1	50.0
45	EVALUAR Y REFLEXIONAR SOBRE LA FORM..	SEMANTICA	12.5	66.7	12.5	8.3	0.0	0.0	0.0	0.0	0.0	0.0	33.3
46	IDENTIFICAR Y UBICAR INFORMACIÓN LO..	PRAGMATICA	4.2	14.6	72.9	8.3	0.0	0.0	0.0	0.0	0.0	0.0	27.1
47	IDENTIFICAR Y UBICAR INFORMACIÓN LO..	SEMANTICA	20.8	12.5	54.2	12.5	0.0	0.0	0.0	0.0	0.0	0.0	45.8
48	RELACIONAR E INTERPRETAR INFORMACIÓN	SINTACTICA	16.7	60.4	10.4	10.4	0.0	0.0	0.0	0.0	0.0	2.1	39.6
49	RELACIONAR E INTERPRETAR INFORMACIÓN	SINTACTICA	56.2	14.6	27.1	0.0	0.0	0.0	0.0	0.0	0.0	2.1	43.8
50	RELACIONAR E INTERPRETAR INFORMACIÓN	SINTACTICA	8.3	31.2	54.2	4.2	0.0	0.0	0.0	0.0	0.0	2.1	68.8
51	EVALUAR Y REFLEXIONAR SOBRE LA FORM..	SINTACTICA	39.6	29.2	25.0	4.2	0.0	0.0	0.0	0.0	0.0	2.1	75.0
52	EVALUAR Y REFLEXIONAR SOBRE LA FORM..	SEMANTICA	14.6	18.8	60.4	6.2	0.0	0.0	0.0	0.0	0.0	0.0	39.6
53	IDENTIFICAR Y UBICAR INFORMACIÓN LO..	PRAGMATICA	22.9	12.5	50.0	14.6	0.0	0.0	0.0	0.0	0.0	0.0	50.0
54	RELACIONAR E INTERPRETAR INFORMACIÓN	SINTACTICA	10.4	16.7	68.8	4.2	0.0	0.0	0.0	0.0	0.0	0.0	31.2
55	RELACIONAR E INTERPRETAR INFORMACIÓN	SEMANTICA	14.6	29.2	45.8	10.4	0.0	0.0	0.0	0.0	0.0	0.0	54.2
56	EVALUAR Y REFLEXIONAR SOBRE LA FORM..	PRAGMATICA	31.2	45.8	10.4	12.5	0.0	0.0	0.0	0.0	0.0	0.0	54.2
57	IDENTIFICAR Y UBICAR INFORMACIÓN LO..	SEMANTICA	16.7	12.5	66.7	4.2	0.0	0.0	0.0	0.0	0.0	0.0	33.3
58	RELACIONAR E INTERPRETAR INFORMACIÓN	PRAGMATICA	14.6	47.9	4.2	33.3	0.0	0.0	0.0	0.0	0.0	0.0	52.1
59	RELACIONAR E INTERPRETAR INFORMACIÓN	SEMANTICA	33.3	14.6	39.6	8.3	0.0	0.0	0.0	0.0	0.0	4.2	60.4
60	EVALUAR Y REFLEXIONAR SOBRE LA FORM..	SEMANTICA	27.1	29.2	18.8	25.0	0.0	0.0	0.0	0.0	0.0	0.0	70.8
61	EVALUAR Y REFLEXIONAR SOBRE LA FORM..	PRAGMATICA	16.7	52.1	6.2	25.0	0.0	0.0	0.0	0.0	0.0	0.0	47.9
62	EVALUAR Y REFLEXIONAR SOBRE LA FORM..	PRAGMATICA	68.8	6.2	25.0	0.0	0.0	0.0	0.0	0.0	0.0	0.0	31.2
63	EVALUAR Y REFLEXIONAR SOBRE LA FORM..	SEMANTICA	4.2	20.8	45.8	29.2	0.0	0.0	0.0	0.0	0.0	0.0	70.8
64	EVALUAR Y REFLEXIONAR SOBRE LA FORM..	SEMANTICA	8.3	41.7	39.6	10.4	0.0	0.0	0.0	0.0	0.0	0.0	60.4
65	RELACIONAR E INTERPRETAR INFORMACIÓN	PRAGMATICA	10.4	2.1	83.3	4.2	0.0	0.0	0.0	0.0	0.0	0.0	16.7
66	EVALUAR Y REFLEXIONAR SOBRE LA FORM..	SEMANTICA	2.1	6.2	83.3	8.3	0.0	0.0	0.0	0.0	0.0	0.0	16.7

ID	ÍNDICE DE DIFICULTAD	BAJO	MEDIO	ALTO
NR	NO RESPONDIÓ			

ID LECTURA CRÍTICA MEDIO [44.6]



Informe Grupal de Resultados



ÍNDICE DE DIFICULTAD Y ANÁLISIS DE RESPUESTAS POR PRUEBA

INSTITUCIÓN I.E. FRANCISCO DE PAULA SANTANDER
EVALUACIÓN TEST DIAGNOSTICO- PROYECTO 2026 (CMBRE)11-RN
PRUEBA SOCIALES Y CIUDADANAS - SESIÓN 1

MUNICIPIO LA CUMBRE
FECHA 17/06/2026

#	COMPETENCIAS	R. CURRICULARES	PORCENTAJES									ID
			A	B	C	D	E	F	G	H	NR	
67	PENSAMIENTO SOCIAL	EL PODER, LA ECONOMÍA Y LAS ORGANIZ..	0.0	83.3	4.2	12.5	0.0	0.0	0.0	0.0	0.0	16.7
68	PENSAMIENTO SOCIAL	EL ESPACIO, EL TERRITORIO, EL AMBIE..	8.3	0.0	81.2	10.4	0.0	0.0	0.0	0.0	0.0	18.8
69	ANÁLISIS E INTERPRETACIÓN DE PERSP..	EL TIEMPO Y LAS CULTURAS	54.2	16.7	12.5	16.7	0.0	0.0	0.0	0.0	0.0	45.8
70	PENSAMIENTO REFLEXIVO SISTÉMICO	EL ESPACIO, EL TERRITORIO, EL AMBIE..	14.6	25.0	37.5	22.9	0.0	0.0	0.0	0.0	0.0	62.5
71	PENSAMIENTO SOCIAL	EL PODER, LA ECONOMÍA Y LAS ORGANIZ..	25.0	58.3	10.4	6.2	0.0	0.0	0.0	0.0	0.0	41.7
72	ANÁLISIS E INTERPRETACIÓN DE PERSP..	EL PODER, LA ECONOMÍA Y LAS ORGANIZ..	12.5	66.7	16.7	4.2	0.0	0.0	0.0	0.0	0.0	33.3
73	PENSAMIENTO SOCIAL	EL TIEMPO Y LAS CULTURAS	20.8	8.3	54.2	16.7	0.0	0.0	0.0	0.0	0.0	45.8
74	PENSAMIENTO SOCIAL	EL PODER, LA ECONOMÍA Y LAS ORGANIZ..	60.4	20.8	16.7	2.1	0.0	0.0	0.0	0.0	0.0	39.6
75	ANÁLISIS E INTERPRETACIÓN DE PERSP..	EL PODER, LA ECONOMÍA Y LAS ORGANIZ..	16.7	33.3	33.3	16.7	0.0	0.0	0.0	0.0	0.0	66.7
76	PENSAMIENTO REFLEXIVO SISTÉMICO	EL ESPACIO, EL TERRITORIO, EL AMBIE..	20.8	29.2	29.2	20.8	0.0	0.0	0.0	0.0	0.0	70.8
77	PENSAMIENTO SOCIAL	EL TIEMPO Y LAS CULTURAS	31.2	14.6	31.2	22.9	0.0	0.0	0.0	0.0	0.0	68.8
78	ANÁLISIS E INTERPRETACIÓN DE PERSP..	EL PODER, LA ECONOMÍA Y LAS ORGANIZ..	18.8	43.8	16.7	20.8	0.0	0.0	0.0	0.0	0.0	56.2
79	ANÁLISIS E INTERPRETACIÓN DE PERSP..	EL PODER, LA ECONOMÍA Y LAS ORGANIZ..	8.3	43.8	20.8	22.9	0.0	0.0	0.0	0.0	4.2	56.2
80	PENSAMIENTO SOCIAL	EL TIEMPO Y LAS CULTURAS	29.2	20.8	45.8	4.2	0.0	0.0	0.0	0.0	0.0	54.2
81	PENSAMIENTO REFLEXIVO SISTÉMICO	EL PODER, LA ECONOMÍA Y LAS ORGANIZ..	47.9	33.3	10.4	8.3	0.0	0.0	0.0	0.0	0.0	66.7
82	PENSAMIENTO SOCIAL	EL TIEMPO Y LAS CULTURAS	18.8	22.9	54.2	4.2	0.0	0.0	0.0	0.0	0.0	45.8
83	PENSAMIENTO REFLEXIVO SISTÉMICO	EL PODER, LA ECONOMÍA Y LAS ORGANIZ..	10.4	18.8	33.3	37.5	0.0	0.0	0.0	0.0	0.0	62.5
84	PENSAMIENTO REFLEXIVO SISTÉMICO	EL PODER, LA ECONOMÍA Y LAS ORGANIZ..	18.8	54.2	12.5	14.6	0.0	0.0	0.0	0.0	0.0	45.8
85	ANÁLISIS E INTERPRETACIÓN DE PERSP..	EL ESPACIO, EL TERRITORIO, EL AMBIE..	52.1	27.1	8.3	12.5	0.0	0.0	0.0	0.0	0.0	47.9
86	PENSAMIENTO REFLEXIVO SISTÉMICO	EL PODER, LA ECONOMÍA Y LAS ORGANIZ..	41.7	27.1	8.3	22.9	0.0	0.0	0.0	0.0	0.0	58.3
87	ANÁLISIS E INTERPRETACIÓN DE PERSP..	EL ESPACIO, EL TERRITORIO, EL AMBIE..	16.7	22.9	47.9	12.5	0.0	0.0	0.0	0.0	0.0	52.1
88	PENSAMIENTO SOCIAL	EL PODER, LA ECONOMÍA Y LAS ORGANIZ..	2.1	68.8	20.8	6.2	0.0	0.0	0.0	0.0	2.1	31.2
89	PENSAMIENTO REFLEXIVO SISTÉMICO	EL PODER, LA ECONOMÍA Y LAS ORGANIZ..	18.8	22.9	16.7	39.6	0.0	0.0	0.0	0.0	2.1	60.4
90	ANÁLISIS E INTERPRETACIÓN DE PERSP..	EL ESPACIO, EL TERRITORIO, EL AMBIE..	52.1	16.7	8.3	22.9	0.0	0.0	0.0	0.0	0.0	47.9
91	PENSAMIENTO SOCIAL	EL PODER, LA ECONOMÍA Y LAS ORGANIZ..	50.0	27.1	12.5	8.3	0.0	0.0	0.0	0.0	2.1	50.0



ID	ÍNDICE DE DIFICULTAD	BAJO	MEDIO	ALTO
NR	NO RESPONDIÓ			

ID SOCIALES Y CIUDADANAS	MEDIO [49.8]
--------------------------	--------------



Informe Grupal de Resultados



ÍNDICE DE DIFICULTAD Y ANÁLISIS DE RESPUESTAS POR PRUEBA

INSTITUCIÓN I.E. FRANCISCO DE PAULA SANTANDER
EVALUACIÓN TEST DIAGNOSTICO- PROYECTO 2026 (CMBRE)11-RN
PRUEBA CIENCIAS NATURALES - SESIÓN 1

MUNICIPIO LA CUMBRE
FECHA 17/06/2026

#	COMPETENCIAS	R. CURRICULARES	PORCENTAJES										ID
			A	B	C	D	E	F	G	H	NR		
92	INDAGACIÓN	BIOLÓGICO	8.3	2.1	81.2	8.3	0.0	0.0	0.0	0.0	0.0	0.0	18.8
93	USO COMPRENSIVO DEL CONOCIMIENTO CI..	FÍSICO	6.2	18.8	4.2	70.8	0.0	0.0	0.0	0.0	0.0	0.0	29.2
94	USO COMPRENSIVO DEL CONOCIMIENTO CI..	FÍSICO	12.5	70.8	8.3	8.3	0.0	0.0	0.0	0.0	0.0	0.0	29.2
95	EXPLICACIÓN DE FENÓMENOS	FÍSICO	18.8	6.2	64.6	10.4	0.0	0.0	0.0	0.0	0.0	0.0	35.4
96	INDAGACIÓN	FÍSICO	18.8	39.6	27.1	14.6	0.0	0.0	0.0	0.0	0.0	0.0	60.4
97	USO COMPRENSIVO DEL CONOCIMIENTO CI..	FÍSICO	4.2	60.4	20.8	14.6	0.0	0.0	0.0	0.0	0.0	0.0	39.6
98	EXPLICACIÓN DE FENÓMENOS	BIOLÓGICO	12.5	10.4	14.6	60.4	0.0	0.0	0.0	0.0	2.1	0.0	39.6
99	USO COMPRENSIVO DEL CONOCIMIENTO CI..	FÍSICO	14.6	10.4	50.0	25.0	0.0	0.0	0.0	0.0	0.0	0.0	50.0
100	USO COMPRENSIVO DEL CONOCIMIENTO CI..	QUÍMICO	68.8	14.6	12.5	4.2	0.0	0.0	0.0	0.0	0.0	0.0	31.2
101	INDAGACIÓN	BIOLÓGICO	35.4	39.6	20.8	4.2	0.0	0.0	0.0	0.0	0.0	0.0	60.4
102	USO COMPRENSIVO DEL CONOCIMIENTO CI..	BIOLÓGICO	10.4	12.5	14.6	62.5	0.0	0.0	0.0	0.0	0.0	0.0	37.5
103	USO COMPRENSIVO DEL CONOCIMIENTO CI..	FÍSICO	29.2	25.0	29.2	16.7	0.0	0.0	0.0	0.0	0.0	0.0	70.8
104	USO COMPRENSIVO DEL CONOCIMIENTO CI..	BIOLÓGICO	10.4	12.5	70.8	4.2	0.0	0.0	0.0	0.0	2.1	0.0	29.2
105	USO COMPRENSIVO DEL CONOCIMIENTO CI..	QUÍMICO	18.8	41.7	22.9	16.7	0.0	0.0	0.0	0.0	0.0	0.0	58.3
106	USO COMPRENSIVO DEL CONOCIMIENTO CI..	FÍSICO	20.8	16.7	43.8	18.8	0.0	0.0	0.0	0.0	0.0	0.0	81.2
107	EXPLICACIÓN DE FENÓMENOS	BIOLÓGICO	27.1	37.5	31.2	4.2	0.0	0.0	0.0	0.0	0.0	0.0	62.5
108	USO COMPRENSIVO DEL CONOCIMIENTO CI..	CIENCIA, TECNOLOGÍA Y SOCIEDAD	68.8	20.8	4.2	6.2	0.0	0.0	0.0	0.0	0.0	0.0	31.2
109	USO COMPRENSIVO DEL CONOCIMIENTO CI..	QUÍMICO	0.0	58.3	16.7	25.0	0.0	0.0	0.0	0.0	0.0	0.0	41.7
110	INDAGACIÓN	CIENCIA, TECNOLOGÍA Y SOCIEDAD	85.4	4.2	8.3	2.1	0.0	0.0	0.0	0.0	0.0	0.0	14.6
111	USO COMPRENSIVO DEL CONOCIMIENTO CI..	BIOLÓGICO	22.9	16.7	52.1	8.3	0.0	0.0	0.0	0.0	0.0	0.0	47.9
112	USO COMPRENSIVO DEL CONOCIMIENTO CI..	QUÍMICO	20.8	39.6	25.0	14.6	0.0	0.0	0.0	0.0	0.0	0.0	60.4
113	EXPLICACIÓN DE FENÓMENOS	QUÍMICO	29.2	22.9	14.6	33.3	0.0	0.0	0.0	0.0	0.0	0.0	70.8
114	EXPLICACIÓN DE FENÓMENOS	QUÍMICO	25.0	6.2	41.7	27.1	0.0	0.0	0.0	0.0	0.0	0.0	58.3
115	INDAGACIÓN	BIOLÓGICO	35.4	22.9	33.3	8.3	0.0	0.0	0.0	0.0	0.0	0.0	66.7
116	USO COMPRENSIVO DEL CONOCIMIENTO CI..	FÍSICO	18.8	47.9	22.9	10.4	0.0	0.0	0.0	0.0	0.0	0.0	52.1
117	USO COMPRENSIVO DEL CONOCIMIENTO CI..	QUÍMICO	14.6	54.2	22.9	8.3	0.0	0.0	0.0	0.0	0.0	0.0	45.8
118	EXPLICACIÓN DE FENÓMENOS	BIOLÓGICO	14.6	39.6	25.0	20.8	0.0	0.0	0.0	0.0	0.0	0.0	79.2
119	USO COMPRENSIVO DEL CONOCIMIENTO CI..	QUÍMICO	10.4	27.1	20.8	41.7	0.0	0.0	0.0	0.0	0.0	0.0	58.3
120	EXPLICACIÓN DE FENÓMENOS	FÍSICO	14.6	47.9	35.4	2.1	0.0	0.0	0.0	0.0	0.0	0.0	64.6

GRUPO EDUCATIVO

ID	ÍNDICE DE DIFICULTAD	BAJO	MEDIO	ALTO
NR	NO RESPONDIÓ			

ID CIENCIAS NATURALES	MEDIO [49.1]
-----------------------	--------------



Informe Grupal de Resultados



ÍNDICE DE DIFICULTAD Y ANÁLISIS DE RESPUESTAS POR PRUEBA

INSTITUCIÓN I.E. FRANCISCO DE PAULA SANTANDER
EVALUACIÓN TEST DIAGNOSTICO- PROYECTO 2026 (CMBRE)11-RN
PRUEBA SOCIALES Y CIUDADANAS - SESIÓN 2

MUNICIPIO LA CUMBRE
FECHA 17/06/2026

#	COMPETENCIAS	R. CURRICULARES	PORCENTAJES										ID
			A	B	C	D	E	F	G	H	NR		
1	PENSAMIENTO SOCIAL	EL ESPACIO, EL TERRITORIO, EL AMBIE..	20.8	27.1	45.8	4.2	0.0	0.0	0.0	0.0	0.0	2.1	54.2
2	ANÁLISIS E INTERPRETACIÓN DE PERSP..	EL PODER, LA ECONOMÍA Y LAS ORGANIZ..	4.2	6.2	68.8	18.8	0.0	0.0	0.0	0.0	0.0	2.1	31.2
3	ANÁLISIS E INTERPRETACIÓN DE PERSP..	EL ESPACIO, EL TERRITORIO, EL AMBIE..	16.7	60.4	8.3	14.6	0.0	0.0	0.0	0.0	0.0	0.0	39.6
4	ANÁLISIS E INTERPRETACIÓN DE PERSP..	EL ESPACIO, EL TERRITORIO, EL AMBIE..	43.8	20.8	16.7	18.8	0.0	0.0	0.0	0.0	0.0	0.0	56.2
5	ANÁLISIS E INTERPRETACIÓN DE PERSP..	EL ESPACIO, EL TERRITORIO, EL AMBIE..	16.7	8.3	18.8	56.2	0.0	0.0	0.0	0.0	0.0	0.0	43.8
6	ANÁLISIS E INTERPRETACIÓN DE PERSP..	EL TIEMPO Y LAS CULTURAS	14.6	6.2	70.8	8.3	0.0	0.0	0.0	0.0	0.0	0.0	29.2
7	PENSAMIENTO SOCIAL	EL PODER, LA ECONOMÍA Y LAS ORGANIZ..	29.2	20.8	29.2	20.8	0.0	0.0	0.0	0.0	0.0	0.0	70.8
8	PENSAMIENTO SOCIAL	EL ESPACIO, EL TERRITORIO, EL AMBIE..	18.8	18.8	54.2	8.3	0.0	0.0	0.0	0.0	0.0	0.0	45.8
9	PENSAMIENTO SOCIAL	EL PODER, LA ECONOMÍA Y LAS ORGANIZ..	29.2	22.9	12.5	33.3	0.0	0.0	0.0	0.0	0.0	2.1	66.7
10	PENSAMIENTO SOCIAL	EL PODER, LA ECONOMÍA Y LAS ORGANIZ..	50.0	18.8	14.6	16.7	0.0	0.0	0.0	0.0	0.0	0.0	83.3
11	ANÁLISIS E INTERPRETACIÓN DE PERSP..	EL TIEMPO Y LAS CULTURAS	39.6	8.3	6.2	45.8	0.0	0.0	0.0	0.0	0.0	0.0	54.2
12	PENSAMIENTO SOCIAL	EL PODER, LA ECONOMÍA Y LAS ORGANIZ..	25.0	56.2	10.4	8.3	0.0	0.0	0.0	0.0	0.0	0.0	91.7
13	PENSAMIENTO SOCIAL	EL PODER, LA ECONOMÍA Y LAS ORGANIZ..	27.1	52.1	8.3	12.5	0.0	0.0	0.0	0.0	0.0	0.0	47.9
14	PENSAMIENTO REFLEXIVO SISTÉMICO	EL ESPACIO, EL TERRITORIO, EL AMBIE..	16.7	18.8	50.0	12.5	0.0	0.0	0.0	0.0	0.0	2.1	50.0
15	PENSAMIENTO SOCIAL	EL PODER, LA ECONOMÍA Y LAS ORGANIZ..	29.2	12.5	43.8	14.6	0.0	0.0	0.0	0.0	0.0	0.0	56.2
16	ANÁLISIS E INTERPRETACIÓN DE PERSP..	EL PODER, LA ECONOMÍA Y LAS ORGANIZ..	22.9	10.4	60.4	6.2	0.0	0.0	0.0	0.0	0.0	0.0	39.6
17	PENSAMIENTO REFLEXIVO SISTÉMICO	EL PODER, LA ECONOMÍA Y LAS ORGANIZ..	37.5	25.0	29.2	8.3	0.0	0.0	0.0	0.0	0.0	0.0	62.5
18	PENSAMIENTO SOCIAL	EL PODER, LA ECONOMÍA Y LAS ORGANIZ..	10.4	47.9	29.2	12.5	0.0	0.0	0.0	0.0	0.0	0.0	52.1
19	PENSAMIENTO REFLEXIVO SISTÉMICO	EL ESPACIO, EL TERRITORIO, EL AMBIE..	43.8	8.3	29.2	18.8	0.0	0.0	0.0	0.0	0.0	0.0	70.8
20	ANÁLISIS E INTERPRETACIÓN DE PERSP..	EL PODER, LA ECONOMÍA Y LAS ORGANIZ..	20.8	12.5	47.9	18.8	0.0	0.0	0.0	0.0	0.0	0.0	52.1
21	PENSAMIENTO REFLEXIVO SISTÉMICO	EL TIEMPO Y LAS CULTURAS	25.0	47.9	14.6	12.5	0.0	0.0	0.0	0.0	0.0	0.0	52.1
22	ANÁLISIS E INTERPRETACIÓN DE PERSP..	EL PODER, LA ECONOMÍA Y LAS ORGANIZ..	31.2	8.3	12.5	45.8	0.0	0.0	0.0	0.0	0.0	2.1	54.2
23	PENSAMIENTO REFLEXIVO SISTÉMICO	EL ESPACIO, EL TERRITORIO, EL AMBIE..	6.2	22.9	39.6	31.2	0.0	0.0	0.0	0.0	0.0	0.0	60.4
24	PENSAMIENTO REFLEXIVO SISTÉMICO	EL ESPACIO, EL TERRITORIO, EL AMBIE..	4.2	45.8	27.1	22.9	0.0	0.0	0.0	0.0	0.0	0.0	54.2
25	PENSAMIENTO SOCIAL	EL PODER, LA ECONOMÍA Y LAS ORGANIZ..	10.4	16.7	8.3	62.5	0.0	0.0	0.0	0.0	0.0	2.1	37.5

Helmer Pardo
GRUPO EDUCATIVO

ID	ÍNDICE DE DIFICULTAD	BAJO	MEDIO	ALTO
NR	NO RESPONDIÓ			

ID SOCIALES Y CIUDADANAS	MEDIO [54.2]
--------------------------	--------------



Informe Grupal de Resultados



ÍNDICE DE DIFICULTAD Y ANÁLISIS DE RESPUESTAS POR PRUEBA

INSTITUCIÓN I.E. FRANCISCO DE PAULA SANTANDER
EVALUACIÓN TEST DIAGNOSTICO- PROYECTO 2026 (CMBRE)11-RN
PRUEBA MATEMÁTICAS - SESIÓN 2

MUNICIPIO LA CUMBRE
FECHA 17/06/2026

#	COMPETENCIAS	R. CURRICULARES	PORCENTAJES										ID
			A	B	C	D	E	F	G	H	NR		
26	INTERPRETACIÓN Y REPRESENTACIÓN	ESTADÍSTICA	29.2	58.3	4.2	8.3	0.0	0.0	0.0	0.0	0.0	0.0	41.7
27	ARGUMENTACIÓN	ESTADÍSTICA	27.1	31.2	14.6	27.1	0.0	0.0	0.0	0.0	0.0	0.0	72.9
28	FORMULACIÓN Y EJECUCIÓN	GEOMETRÍA	27.1	20.8	22.9	27.1	0.0	0.0	0.0	0.0	0.0	2.1	77.1
29	INTERPRETACIÓN Y REPRESENTACIÓN	ÁLGEBRA Y CÁLCULO	20.8	37.5	20.8	20.8	0.0	0.0	0.0	0.0	0.0	0.0	62.5
30	INTERPRETACIÓN Y REPRESENTACIÓN	ESTADÍSTICA	18.8	25.0	45.8	10.4	0.0	0.0	0.0	0.0	0.0	0.0	54.2
31	INTERPRETACIÓN Y REPRESENTACIÓN	ESTADÍSTICA	22.9	20.8	29.2	27.1	0.0	0.0	0.0	0.0	0.0	0.0	72.9
32	ARGUMENTACIÓN	ÁLGEBRA Y CÁLCULO	18.8	45.8	27.1	8.3	0.0	0.0	0.0	0.0	0.0	0.0	54.2
33	ARGUMENTACIÓN	ESTADÍSTICA	16.7	35.4	31.2	14.6	0.0	0.0	0.0	0.0	0.0	2.1	68.8
34	FORMULACIÓN Y EJECUCIÓN	GEOMETRÍA	20.8	33.3	37.5	8.3	0.0	0.0	0.0	0.0	0.0	0.0	62.5
35	ARGUMENTACIÓN	ÁLGEBRA Y CÁLCULO	27.1	25.0	22.9	22.9	0.0	0.0	0.0	0.0	0.0	2.1	72.9
36	FORMULACIÓN Y EJECUCIÓN	ESTADÍSTICA	12.5	41.7	31.2	12.5	0.0	0.0	0.0	0.0	0.0	2.1	58.3
37	ARGUMENTACIÓN	GEOMETRÍA	37.5	35.4	10.4	16.7	0.0	0.0	0.0	0.0	0.0	0.0	64.6
38	ARGUMENTACIÓN	ESTADÍSTICA	52.1	22.9	18.8	6.2	0.0	0.0	0.0	0.0	0.0	0.0	47.9
39	ARGUMENTACIÓN	ÁLGEBRA Y CÁLCULO	29.2	37.5	22.9	10.4	0.0	0.0	0.0	0.0	0.0	0.0	70.8
40	ARGUMENTACIÓN	GEOMETRÍA	45.8	41.7	10.4	2.1	0.0	0.0	0.0	0.0	0.0	0.0	58.3
41	FORMULACIÓN Y EJECUCIÓN	ÁLGEBRA Y CÁLCULO	31.2	27.1	10.4	31.2	0.0	0.0	0.0	0.0	0.0	0.0	72.9
42	INTERPRETACIÓN Y REPRESENTACIÓN	ESTADÍSTICA	16.7	35.4	31.2	16.7	0.0	0.0	0.0	0.0	0.0	0.0	83.3
43	ARGUMENTACIÓN	GEOMETRÍA	22.9	16.7	33.3	27.1	0.0	0.0	0.0	0.0	0.0	0.0	72.9
44	FORMULACIÓN Y EJECUCIÓN	GEOMETRÍA	14.6	66.7	8.3	10.4	0.0	0.0	0.0	0.0	0.0	0.0	33.3
45	INTERPRETACIÓN Y REPRESENTACIÓN	ESTADÍSTICA	22.9	18.8	35.4	20.8	0.0	0.0	0.0	0.0	0.0	2.1	64.6
46	INTERPRETACIÓN Y REPRESENTACIÓN	GEOMETRÍA	22.9	33.3	18.8	22.9	0.0	0.0	0.0	0.0	0.0	2.1	81.2
47	FORMULACIÓN Y EJECUCIÓN	ESTADÍSTICA	25.0	45.8	18.8	10.4	0.0	0.0	0.0	0.0	0.0	0.0	54.2
48	ARGUMENTACIÓN	ÁLGEBRA Y CÁLCULO	20.8	25.0	25.0	27.1	0.0	0.0	0.0	0.0	0.0	2.1	72.9
49	ARGUMENTACIÓN	GEOMETRÍA	22.9	35.4	27.1	10.4	0.0	0.0	0.0	0.0	0.0	4.2	89.6
50	INTERPRETACIÓN Y REPRESENTACIÓN	GEOMETRÍA	43.8	16.7	35.4	4.2	0.0	0.0	0.0	0.0	0.0	0.0	56.2

Helmer Pardo
GRUPO EDUCATIVO

ID	ÍNDICE DE DIFICULTAD	BAJO	MEDIO	ALTO
NR	NO RESPONDIÓ			

ID MATEMÁTICAS MEDIO [64.8]



Informe Grupal de Resultados



ÍNDICE DE DIFICULTAD Y ANÁLISIS DE RESPUESTAS POR PRUEBA

INSTITUCIÓN I.E. FRANCISCO DE PAULA SANTANDER
EVALUACIÓN TEST DIAGNOSTICO- PROYECTO 2026 (CMBRE)11-RN
PRUEBA CIENCIAS NATURALES - SESIÓN 2

MUNICIPIO LA CUMBRE
FECHA 17/06/2026

#	COMPETENCIAS	R. CURRICULARES	PORCENTAJES										ID
			A	B	C	D	E	F	G	H	NR		
51	INDAGACIÓN	CIENCIA, TECNOLOGÍA Y SOCIEDAD	20.8	39.6	12.5	27.1	0.0	0.0	0.0	0.0	0.0	0.0	60.4
52	EXPLICACIÓN DE FENÓMENOS	CIENCIA, TECNOLOGÍA Y SOCIEDAD	12.5	50.0	6.2	29.2	0.0	0.0	0.0	0.0	0.0	2.1	50.0
53	USO COMPRENSIVO DEL CONOCIMIENTO CI..	FÍSICO	35.4	22.9	27.1	14.6	0.0	0.0	0.0	0.0	0.0	0.0	72.9
54	EXPLICACIÓN DE FENÓMENOS	CIENCIA, TECNOLOGÍA Y SOCIEDAD	22.9	47.9	12.5	16.7	0.0	0.0	0.0	0.0	0.0	0.0	52.1
55	EXPLICACIÓN DE FENÓMENOS	CIENCIA, TECNOLOGÍA Y SOCIEDAD	14.6	16.7	10.4	58.3	0.0	0.0	0.0	0.0	0.0	0.0	41.7
56	INDAGACIÓN	BIOLÓGICO	45.8	25.0	22.9	4.2	0.0	0.0	0.0	0.0	0.0	2.1	54.2
57	USO COMPRENSIVO DEL CONOCIMIENTO CI..	BIOLÓGICO	45.8	27.1	20.8	6.2	0.0	0.0	0.0	0.0	0.0	0.0	54.2
58	USO COMPRENSIVO DEL CONOCIMIENTO CI..	FÍSICO	12.5	33.3	18.8	35.4	0.0	0.0	0.0	0.0	0.0	0.0	66.7
59	USO COMPRENSIVO DEL CONOCIMIENTO CI..	QUÍMICO	62.5	22.9	10.4	4.2	0.0	0.0	0.0	0.0	0.0	0.0	37.5
60	INDAGACIÓN	BIOLÓGICO	18.8	10.4	62.5	8.3	0.0	0.0	0.0	0.0	0.0	0.0	37.5
61	INDAGACIÓN	FÍSICO	18.8	22.9	22.9	35.4	0.0	0.0	0.0	0.0	0.0	0.0	64.6
62	INDAGACIÓN	QUÍMICO	18.8	37.5	31.2	10.4	0.0	0.0	0.0	0.0	0.0	2.1	68.8
63	EXPLICACIÓN DE FENÓMENOS	BIOLÓGICO	29.2	41.7	22.9	6.2	0.0	0.0	0.0	0.0	0.0	0.0	58.3
64	INDAGACIÓN	FÍSICO	14.6	60.4	18.8	6.2	0.0	0.0	0.0	0.0	0.0	0.0	39.6
65	USO COMPRENSIVO DEL CONOCIMIENTO CI..	QUÍMICO	10.4	22.9	43.8	20.8	0.0	0.0	0.0	0.0	0.0	2.1	56.2
66	USO COMPRENSIVO DEL CONOCIMIENTO CI..	BIOLÓGICO	12.5	43.8	20.8	22.9	0.0	0.0	0.0	0.0	0.0	0.0	79.2
67	EXPLICACIÓN DE FENÓMENOS	CIENCIA, TECNOLOGÍA Y SOCIEDAD	58.3	22.9	12.5	4.2	0.0	0.0	0.0	0.0	0.0	2.1	41.7
68	EXPLICACIÓN DE FENÓMENOS	CIENCIA, TECNOLOGÍA Y SOCIEDAD	14.6	20.8	54.2	8.3	0.0	0.0	0.0	0.0	0.0	2.1	45.8
69	USO COMPRENSIVO DEL CONOCIMIENTO CI..	CIENCIA, TECNOLOGÍA Y SOCIEDAD	25.0	41.7	18.8	12.5	0.0	0.0	0.0	0.0	0.0	2.1	58.3
70	INDAGACIÓN	QUÍMICO	25.0	16.7	25.0	29.2	0.0	0.0	0.0	0.0	0.0	4.2	70.8
71	USO COMPRENSIVO DEL CONOCIMIENTO CI..	QUÍMICO	12.5	43.8	35.4	8.3	0.0	0.0	0.0	0.0	0.0	0.0	64.6
72	EXPLICACIÓN DE FENÓMENOS	FÍSICO	4.2	43.8	33.3	16.7	0.0	0.0	0.0	0.0	0.0	2.1	56.2
73	EXPLICACIÓN DE FENÓMENOS	CIENCIA, TECNOLOGÍA Y SOCIEDAD	39.6	16.7	37.5	6.2	0.0	0.0	0.0	0.0	0.0	0.0	60.4
74	EXPLICACIÓN DE FENÓMENOS	QUÍMICO	22.9	33.3	27.1	14.6	0.0	0.0	0.0	0.0	0.0	2.1	66.7
75	EXPLICACIÓN DE FENÓMENOS	FÍSICO	29.2	33.3	20.8	14.6	0.0	0.0	0.0	0.0	0.0	2.1	66.7
76	EXPLICACIÓN DE FENÓMENOS	BIOLÓGICO	14.6	31.2	25.0	27.1	0.0	0.0	0.0	0.0	0.0	2.1	68.8
77	INDAGACIÓN	QUÍMICO	14.6	43.8	22.9	18.8	0.0	0.0	0.0	0.0	0.0	0.0	56.2
78	INDAGACIÓN	FÍSICO	33.3	18.8	25.0	22.9	0.0	0.0	0.0	0.0	0.0	0.0	77.1
79	EXPLICACIÓN DE FENÓMENOS	BIOLÓGICO	16.7	16.7	47.9	14.6	0.0	0.0	0.0	0.0	0.0	4.2	52.1

GRUPO EDUCATIVO

ID	ÍNDICE DE DIFICULTAD	BAJO	MEDIO	ALTO
NR	NO RESPONDIÓ			

ID CIENCIAS NATURALES MEDIO [57.9]



Informe Grupal de Resultados



ÍNDICE DE DIFICULTAD Y ANÁLISIS DE RESPUESTAS POR PRUEBA

INSTITUCIÓN I.E. FRANCISCO DE PAULA SANTANDER
EVALUACIÓN TEST DIAGNOSTICO- PROYECTO 2026 (CMBRE)11-RN
PRUEBA INGLÉS - SESIÓN 2

MUNICIPIO LA CUMBRE
FECHA 17/06/2026

#	COMPETENCIAS	R. CURRICULARES	PORCENTAJES										ID
			A	B	C	D	E	F	G	H	NR		
80	COMUNICATIVA LINGÜÍSTICA	LEXICAL	27.1	8.3	41.7	6.2	6.2	4.2	6.2	0.0	0.0	58.3	
81	COMUNICATIVA LINGÜÍSTICA	LEXICAL	2.1	6.2	14.6	6.2	2.1	50.0	18.8	0.0	0.0	50.0	
82	COMUNICATIVA LINGÜÍSTICA	LEXICAL	12.5	2.1	0.0	10.4	62.5	12.5	0.0	0.0	0.0	37.5	
83	COMUNICATIVA LINGÜÍSTICA	LEXICAL	8.3	39.6	16.7	20.8	4.2	2.1	4.2	2.1	2.1	60.4	
84	COMUNICATIVA LINGÜÍSTICA	LEXICAL	12.5	22.9	4.2	43.8	6.2	8.3	2.1	0.0	0.0	56.2	
85	COMUNICATIVA PRAGMÁTICA	PRAGMÁTICO	77.1	14.6	8.3	0.0	0.0	0.0	0.0	0.0	0.0	22.9	
86	COMUNICATIVA PRAGMÁTICA	PRAGMÁTICO	4.2	2.1	93.8	0.0	0.0	0.0	0.0	0.0	0.0	6.2	
87	COMUNICATIVA PRAGMÁTICA	PRAGMÁTICO	60.4	6.2	31.2	0.0	0.0	0.0	0.0	0.0	2.1	68.8	
88	COMUNICATIVA PRAGMÁTICA	PRAGMÁTICO	47.9	35.4	16.7	0.0	0.0	0.0	0.0	0.0	0.0	52.1	
89	COMUNICATIVA PRAGMÁTICA	PRAGMÁTICO	62.5	14.6	20.8	2.1	0.0	0.0	0.0	0.0	0.0	37.5	
90	COMUNICATIVA PRAGMÁTICA	COMUNICATIVO	16.7	16.7	66.7	0.0	0.0	0.0	0.0	0.0	0.0	33.3	
91	COMUNICATIVA PRAGMÁTICA	COMUNICATIVO	25.0	70.8	4.2	0.0	0.0	0.0	0.0	0.0	0.0	29.2	
92	COMUNICATIVA PRAGMÁTICA-SOCIOLINGÜÍ..	COMUNICATIVO	33.3	37.5	25.0	0.0	0.0	0.0	0.0	0.0	4.2	62.5	
93	COMUNICATIVA PRAGMÁTICA-SOCIOLINGÜÍ..	COMUNICATIVO	18.8	22.9	58.3	0.0	0.0	0.0	0.0	0.0	0.0	41.7	
94	COMUNICATIVA PRAGMÁTICA-SOCIOLINGÜÍ..	COMUNICATIVO	27.1	64.6	8.3	0.0	0.0	0.0	0.0	0.0	0.0	35.4	
95	COMUNICATIVA PRAGMÁTICA-SOCIOLINGÜÍ..	GRAMATICAL	64.6	27.1	8.3	0.0	0.0	0.0	0.0	0.0	0.0	35.4	
96	COMUNICATIVA PRAGMÁTICA-SOCIOLINGÜÍ..	GRAMATICAL	39.6	47.9	12.5	0.0	0.0	0.0	0.0	0.0	0.0	52.1	
97	COMUNICATIVA PRAGMÁTICA-SOCIOLINGÜÍ..	GRAMATICAL	18.8	18.8	62.5	0.0	0.0	0.0	0.0	0.0	0.0	37.5	
98	COMUNICATIVA LINGÜÍSTICA	GRAMATICAL	31.2	54.2	14.6	0.0	0.0	0.0	0.0	0.0	0.0	68.8	
99	COMUNICATIVA LINGÜÍSTICA	GRAMATICAL	35.4	39.6	25.0	0.0	0.0	0.0	0.0	0.0	0.0	60.4	
100	COMUNICATIVA LINGÜÍSTICA	GRAMATICAL	27.1	18.8	54.2	0.0	0.0	0.0	0.0	0.0	0.0	45.8	
101	COMUNICATIVA LINGÜÍSTICA	GRAMATICAL	8.3	62.5	29.2	0.0	0.0	0.0	0.0	0.0	0.0	37.5	
102	COMUNICATIVA LINGÜÍSTICA	GRAMATICAL	37.5	14.6	45.8	2.1	0.0	0.0	0.0	0.0	0.0	54.2	
103	COMUNICATIVA PRAGMÁTICA	COMPENSIÓN LECTORA LITERAL	50.0	14.6	35.4	0.0	0.0	0.0	0.0	0.0	0.0	50.0	
104	COMUNICATIVA PRAGMÁTICA	COMPENSIÓN LECTORA LITERAL	31.2	47.9	20.8	0.0	0.0	0.0	0.0	0.0	0.0	52.1	
105	COMUNICATIVA PRAGMÁTICA	COMPENSIÓN LECTORA LITERAL	8.3	52.1	39.6	0.0	0.0	0.0	0.0	0.0	0.0	47.9	
106	COMUNICATIVA PRAGMÁTICA	COMPENSIÓN LECTORA LITERAL	10.4	22.9	66.7	0.0	0.0	0.0	0.0	0.0	0.0	33.3	
107	COMUNICATIVA PRAGMÁTICA	COMPENSIÓN LECTORA LITERAL	22.9	27.1	47.9	0.0	0.0	0.0	0.0	0.0	2.1	52.1	
108	COMUNICATIVA PRAGMÁTICA	COMPENSIÓN LECTORA LITERAL	33.3	45.8	20.8	0.0	0.0	0.0	0.0	0.0	0.0	54.2	
109	COMUNICATIVA PRAGMÁTICA	COMPENSIÓN LECTORA LITERAL	43.8	14.6	41.7	0.0	0.0	0.0	0.0	0.0	0.0	56.2	
110	COMUNICATIVA PRAGMÁTICA	COMPENSIÓN LECTORA -INFERENCIAL	8.3	22.9	68.8	0.0	0.0	0.0	0.0	0.0	0.0	31.2	
111	COMUNICATIVA PRAGMÁTICA	COMPENSIÓN LECTORA -INFERENCIAL	18.8	45.8	31.2	4.2	0.0	0.0	0.0	0.0	0.0	54.2	
112	COMUNICATIVA PRAGMÁTICA	COMPENSIÓN LECTORA -INFERENCIAL	68.8	18.8	10.4	2.1	0.0	0.0	0.0	0.0	0.0	31.2	
113	COMUNICATIVA PRAGMÁTICA	COMPENSIÓN LECTORA -INFERENCIAL	62.5	10.4	25.0	2.1	0.0	0.0	0.0	0.0	0.0	37.5	
114	COMUNICATIVA PRAGMÁTICA	COMPENSIÓN LECTORA -INFERENCIAL	31.2	29.2	39.6	0.0	0.0	0.0	0.0	0.0	0.0	70.8	
115	COMUNICATIVA PRAGMÁTICA	GRAMATICAL-LEXICAL	29.2	45.8	25.0	0.0	0.0	0.0	0.0	0.0	0.0	54.2	
116	COMUNICATIVA PRAGMÁTICA	GRAMATICAL-LEXICAL	39.6	18.8	39.6	2.1	0.0	0.0	0.0	0.0	0.0	60.4	
117	COMUNICATIVA PRAGMÁTICA	GRAMATICAL-LEXICAL	20.8	66.7	12.5	0.0	0.0	0.0	0.0	0.0	0.0	33.3	
118	COMUNICATIVA PRAGMÁTICA	GRAMATICAL-LEXICAL	31.2	27.1	37.5	2.1	0.0	0.0	0.0	0.0	2.1	68.8	
119	COMUNICATIVA PRAGMÁTICA	GRAMATICAL-LEXICAL	22.9	41.7	33.3	2.1	0.0	0.0	0.0	0.0	0.0	66.7	
120	COMUNICATIVA LINGÜÍSTICA	GRAMATICAL-LEXICAL	20.8	50.0	20.8	8.3	0.0	0.0	0.0	0.0	0.0	50.0	
121	COMUNICATIVA LINGÜÍSTICA	GRAMATICAL-LEXICAL	45.8	20.8	20.8	10.4	0.0	0.0	0.0	0.0	2.1	54.2	
122	COMUNICATIVA LINGÜÍSTICA	GRAMATICAL-LEXICAL	16.7	20.8	41.7	18.8	0.0	0.0	0.0	0.0	2.1	58.3	
123	COMUNICATIVA LINGÜÍSTICA	GRAMATICAL-LEXICAL	12.5	52.1	22.9	10.4	0.0	0.0	0.0	0.0	2.1	47.9	
124	COMUNICATIVA LINGÜÍSTICA	GRAMATICAL-LEXICAL	10.4	35.4	35.4	16.7	0.0	0.0	0.0	0.0	2.1	64.6	
125	COMUNICATIVA LINGÜÍSTICA	GRAMATICAL-LEXICAL	6.2	16.7	12.5	60.4	0.0	0.0	0.0	0.0	4.2	39.6	
126	COMUNICATIVA LINGÜÍSTICA	GRAMATICAL-LEXICAL	35.4	25.0	25.0	12.5	0.0	0.0	0.0	0.0	2.1	64.6	
127	COMUNICATIVA LINGÜÍSTICA	GRAMATICAL-LEXICAL	43.8	33.3	14.6	6.2	0.0	0.0	0.0	0.0	2.1	66.7	
128	COMUNICATIVA LINGÜÍSTICA	GRAMATICAL-LEXICAL	20.8	41.7	31.2	4.2	0.0	0.0	0.0	0.0	2.1	68.8	



Informe Grupal de Resultados



ÍNDICE DE DIFICULTAD Y ANÁLISIS DE RESPUESTAS POR PRUEBA

INSTITUCIÓN I.E. FRANCISCO DE PAULA SANTANDER
EVALUACIÓN TEST DIAGNOSTICO- PROYECTO 2026 (CMBRE)11-RN
PRUEBA INGLÉS - SESIÓN 2

MUNICIPIO LA CUMBRE
FECHA 17/06/2026

#	COMPETENCIAS	R. CURRICULARES	PORCENTAJES										ID
			A	B	C	D	E	F	G	H	NR		
129	COMUNICATIVA LINGÜÍSTICA	GRAMATICAL-LEXICAL	14.6	27.1	20.8	33.3	0.0	0.0	0.0	0.0	0.0	4.2	66.7
130	COMUNICATIVA LINGÜÍSTICA	GRAMATICAL-LEXICAL	45.8	8.3	20.8	20.8	0.0	0.0	0.0	0.0	0.0	4.2	79.2
131	COMUNICATIVA LINGÜÍSTICA	GRAMATICAL-LEXICAL	47.9	27.1	14.6	8.3	0.0	0.0	0.0	0.0	0.0	2.1	52.1
132	COMUNICATIVA LINGÜÍSTICA	GRAMATICAL-LEXICAL	33.3	20.8	14.6	29.2	0.0	0.0	0.0	0.0	0.0	2.1	70.8
133	COMUNICATIVA LINGÜÍSTICA	GRAMATICAL-LEXICAL	18.8	37.5	22.9	18.8	0.0	0.0	0.0	0.0	0.0	2.1	81.2
134	COMUNICATIVA LINGÜÍSTICA	GRAMATICAL-LEXICAL	22.9	16.7	16.7	41.7	0.0	0.0	0.0	0.0	0.0	2.1	83.3



Helmer Pardo
GRUPO EDUCATIVO

ID	ÍNDICE DE DIFICULTAD	BAJO	MEDIO	ALTO
NR	NO RESPONDIÓ			

ID INGLÉS	MEDIO [51.7]
-----------	--------------